

ARD¹

ARD-DeutschlandTREND
September 2016

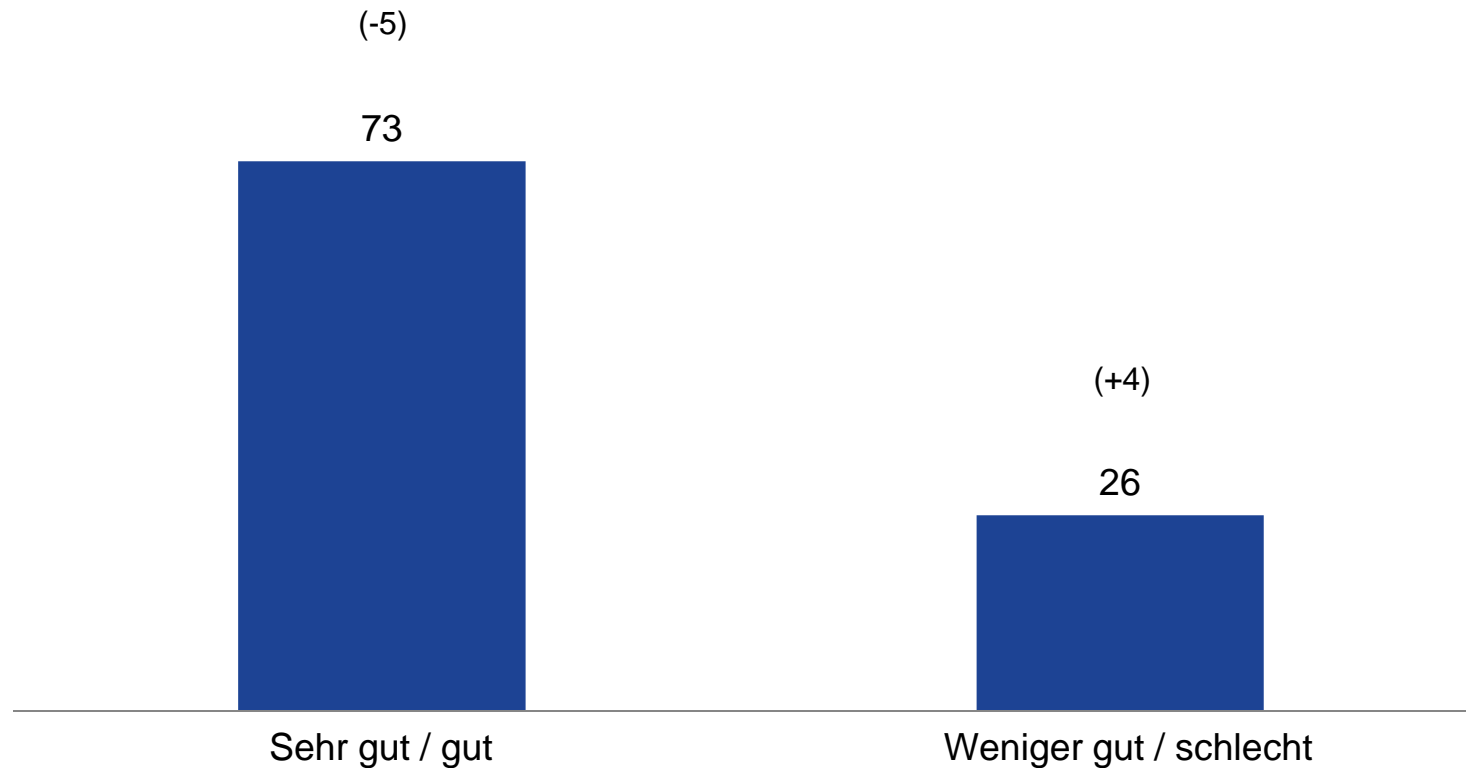
Eine Studie im Auftrag
der tagessthemen

infratest dimap 

Untersuchungsanlage

| | |
|--|---|
| Grundgesamtheit: | Wahlberechtigte Bevölkerung in Deutschland ab 18 Jahren |
| Stichprobe: | Repräsentative Zufallsauswahl / Dual-Frame (Relation Festnetz-/Mobilfunknummern 70:30) |
| Autor: Redaktion WDR: Wissenschaftliche Betreuung und Durchführung: | Ellen Ehni (WDR) Friederike Hofmann (WDR) Heiko Gothe (infratest dimap) |
| Erhebungsverfahren: | Telefoninterviews (CATI) |
| Fallzahl: | 1.004 Befragte |
| Erhebungszeitraum: | 29. bis 30. August 2016 |
| Fehlertoleranz: | 1,4* bis 3,1** Prozentpunkte bei 1.000 Befragten * bei einem Anteilswert von 5% ** bei einem Anteilswert von 50% |
| Ihre Ansprechpartner: | Michael Kunert Reinhard Schlinkert |

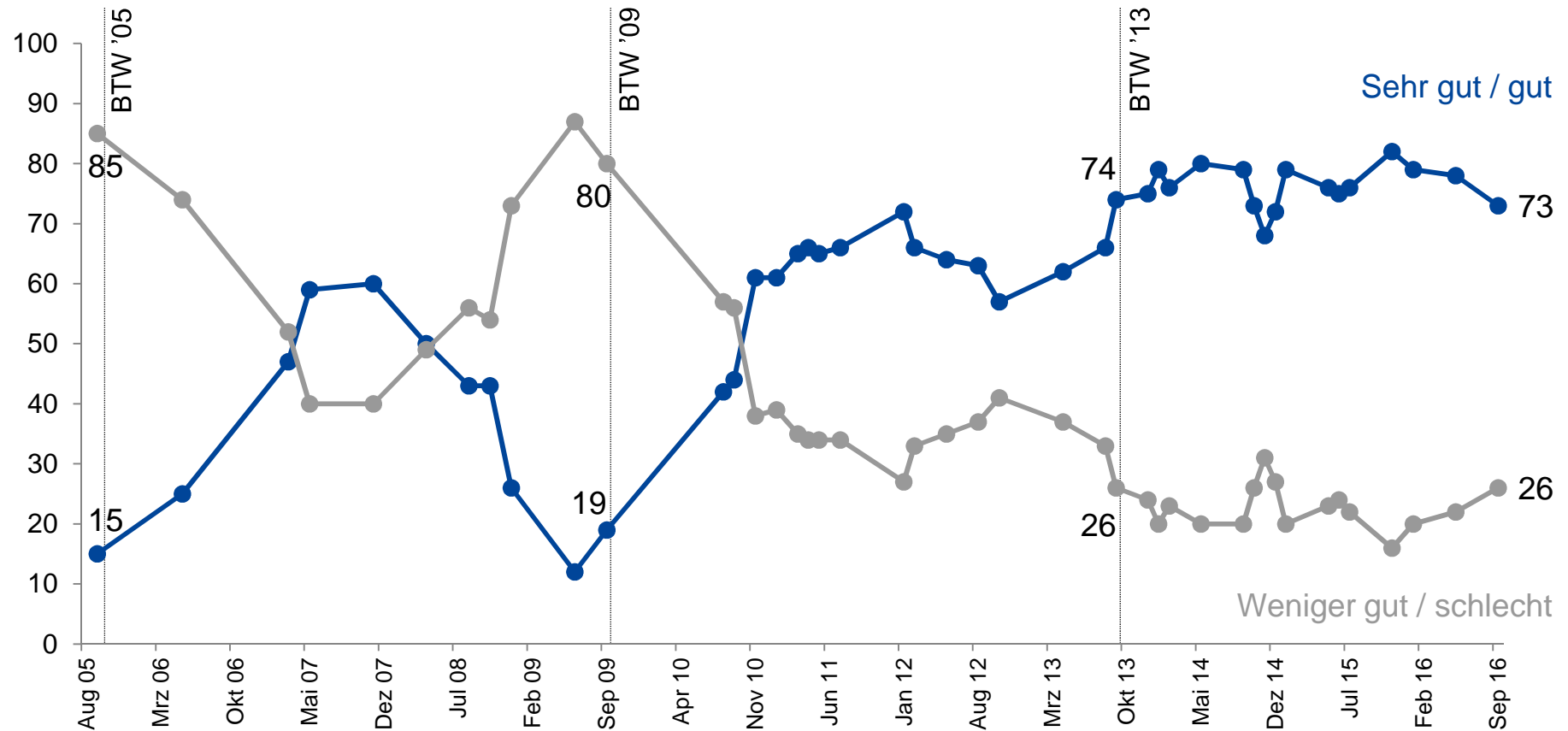
Bewertung der wirtschaftlichen Lage in Deutschland



Frage: Wie beurteilen Sie ganz allgemein die gegenwärtige wirtschaftliche Lage in Deutschland? Ist sie Ihrer Meinung nach...?

Grundgesamtheit: Wahlberechtigte Bevölkerung in Deutschland / Angaben in Prozent
Angaben in Klammern: Vergleich zu Mai 2016
Fehlende Werte zu 100%: Weiß nicht / keine Angabe

Bewertung der wirtschaftlichen Lage in Deutschland Zeitverlauf



Frage: Wie beurteilen Sie ganz allgemein die gegenwärtige wirtschaftliche Lage in Deutschland? Ist sie Ihrer Meinung nach...?

Grundgesamtheit: Wahlberechtigte Bevölkerung in Deutschland / Angaben in Prozent
 Fehlende Werte zu 100%: Weiß nicht / keine Angabe

Politikerzufriedenheit

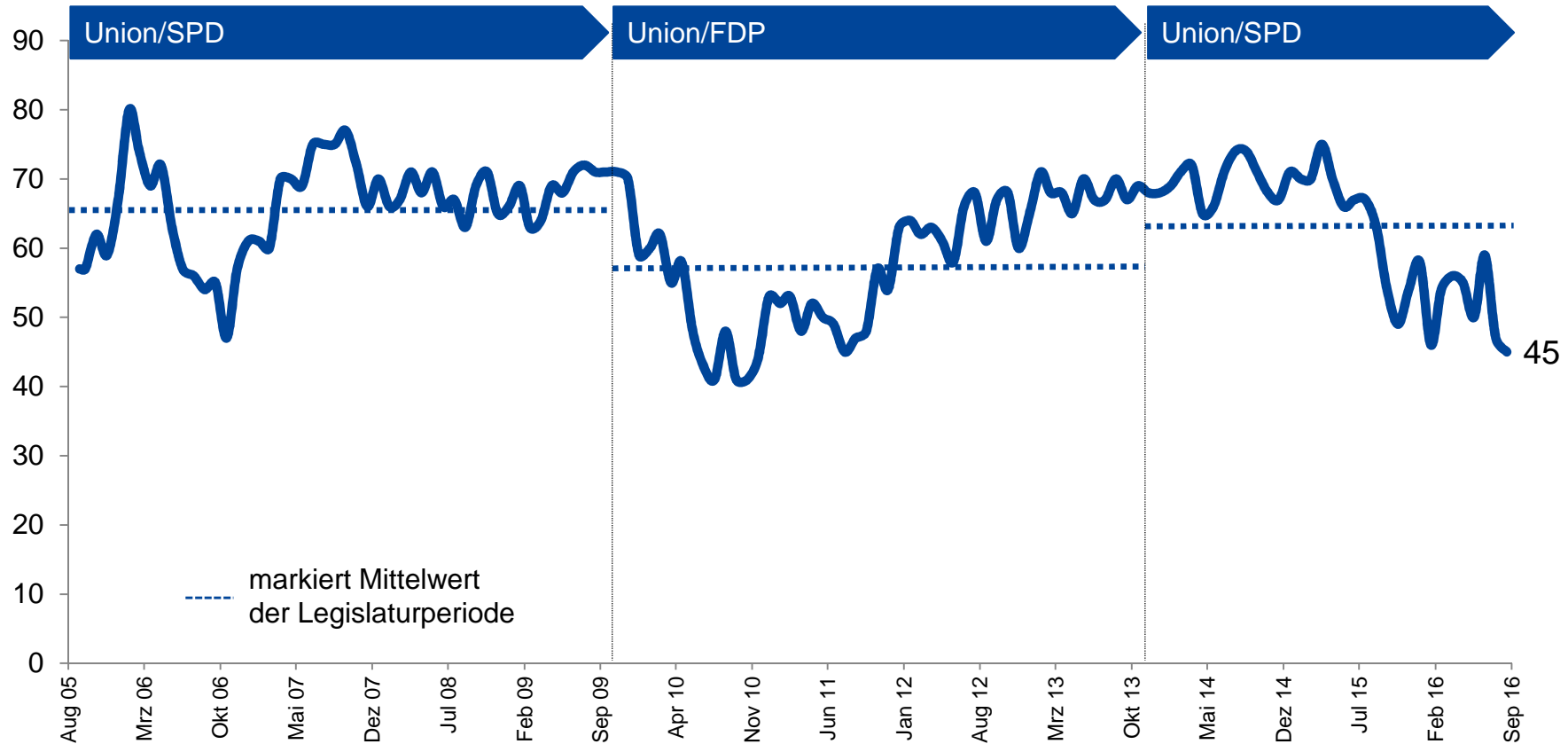
| | | Sehr zufrieden / zufrieden | Weniger / gar nicht zufrieden | Spontan: Kenne ich nicht / kein Urteil |
|-------------------------|------|-------------------------------|----------------------------------|---|
| Frank-Walter Steinmeier | (+2) | 73 | 22 | 4 |
| Wolfgang Schäuble | (+5) | 65 | 32 | 3 |
| Winfried Kretschmann | (+5) | 56 | 13 | 28 |
| Cem Özdemir | (-1) | 50 | 33 | 14 |
| Thomas de Maizière | (-2) | 48 | 45 | 6 |
| Angela Merkel | (-2) | 45 | 54 | 1 |
| Horst Seehofer | (±0) | 44 | 49 | 6 |
| Sigmar Gabriel | (+2) | 41 | 53 | 5 |
| Ursula von der Leyen | (-5) | 41 | 53 | 5 |
| Andrea Nahles | (±0) | 40 | 47 | 11 |
| Dietmar Bartsch* | (-4) | 18 | 47 | 31 |
| Frauke Petry | (+3) | 14 | 74 | 10 |

Frage: Und nun geht es um Ihre Meinung zu einigen Spitzenpolitikern.

Wie ist das mit...? Sind Sie mit ihrer/seiner politischen Arbeit sehr zufrieden, zufrieden, weniger zufrieden oder gar nicht zufrieden?

Grundgesamtheit: Wahlberechtigte Bevölkerung in Deutschland / Angaben in Prozent
 Angaben in Klammern: Vergleich zu August 2016 / * Vergleich zu Juli 2016
 Fehlende Werte zu 100%: Weiß nicht / keine Angabe

Politikerzufriedenheit
Angela Merkel



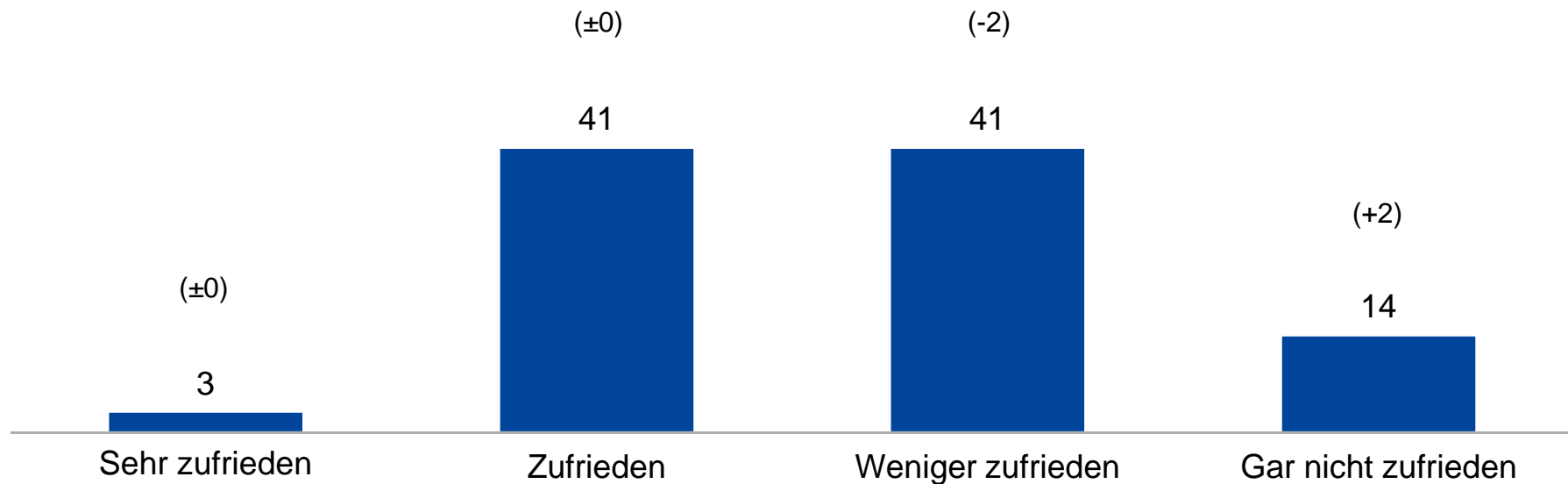
Frage: Und nun geht es um Ihre Meinung zu einigen Spitzenpolitikern.

Wie ist das mit Angela Merkel? Sind Sie mit ihrer politischen Arbeit sehr zufrieden, zufrieden, weniger zufrieden oder gar nicht zufrieden?

Grundgesamtheit: Wahlberechtigte Bevölkerung in Deutschland / Angaben in Prozent
 Fehlende Werte zu 100%: Weniger zufrieden / gar nicht zufrieden / weiß nicht / keine Angabe /
 kenne ich nicht / kann ich nicht beurteilen

ARD-DeutschlandTREND: September 2016

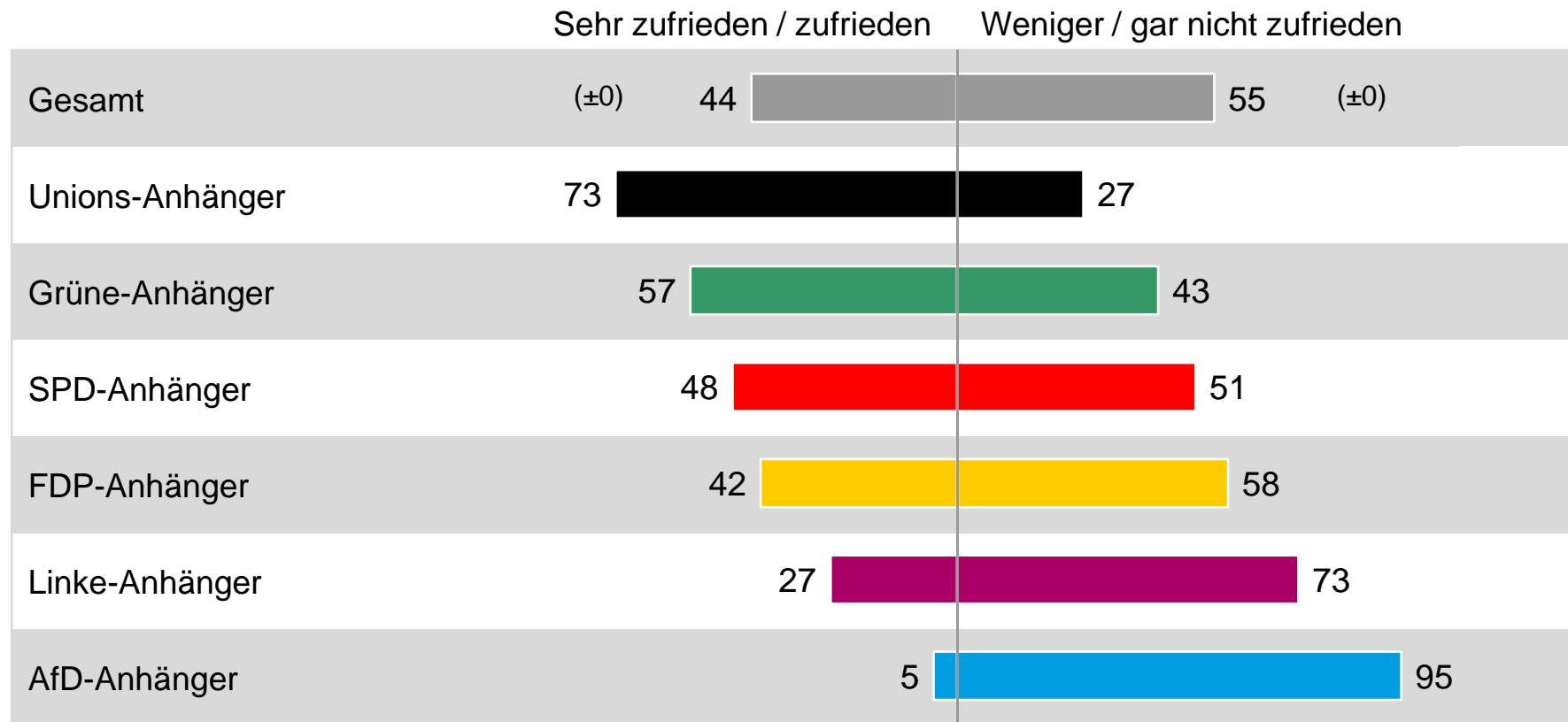
Regierungszufriedenheit



Frage: Wie zufrieden sind Sie mit der Arbeit der Bundesregierung? Sind Sie damit...?

Grundgesamtheit: Wahlberechtigte Bevölkerung in Deutschland / Angaben in Prozent
Angaben in Klammern: Vergleich zu August 2016
Fehlende Werte zu 100%: Weiß nicht / keine Angabe

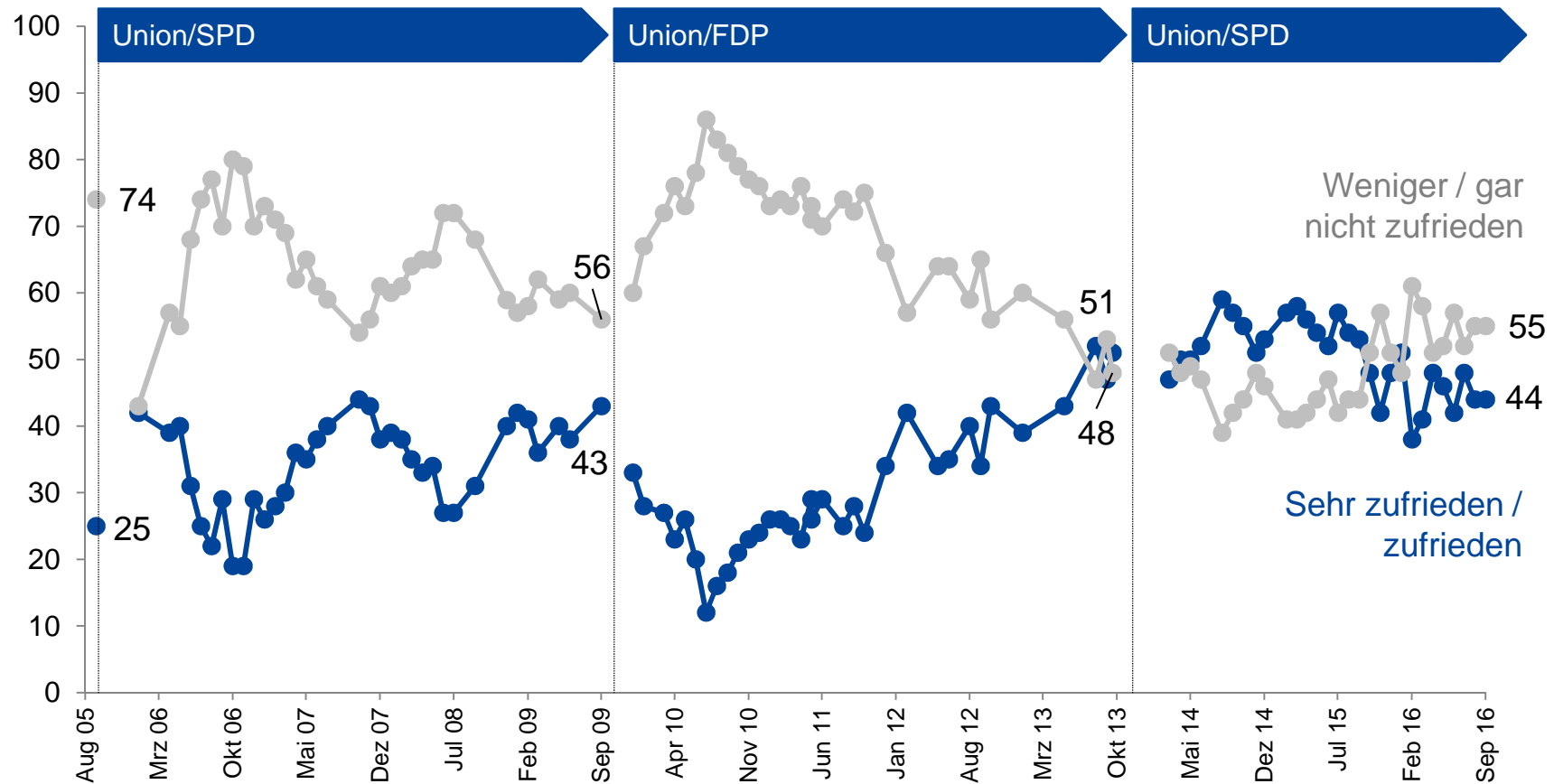
Regierungszufriedenheit
 □ parteianhänger



Frage: Wie zufrieden sind Sie mit der Arbeit der Bundesregierung? Sind Sie damit...?

Grundgesamtheit: Wahlberechtigte Bevölkerung in Deutschland / Angaben in Prozent
 Angaben in Klammern: Vergleich zu August 2016
 Fehlende Werte zu 100%: Weiß nicht / keine Angabe

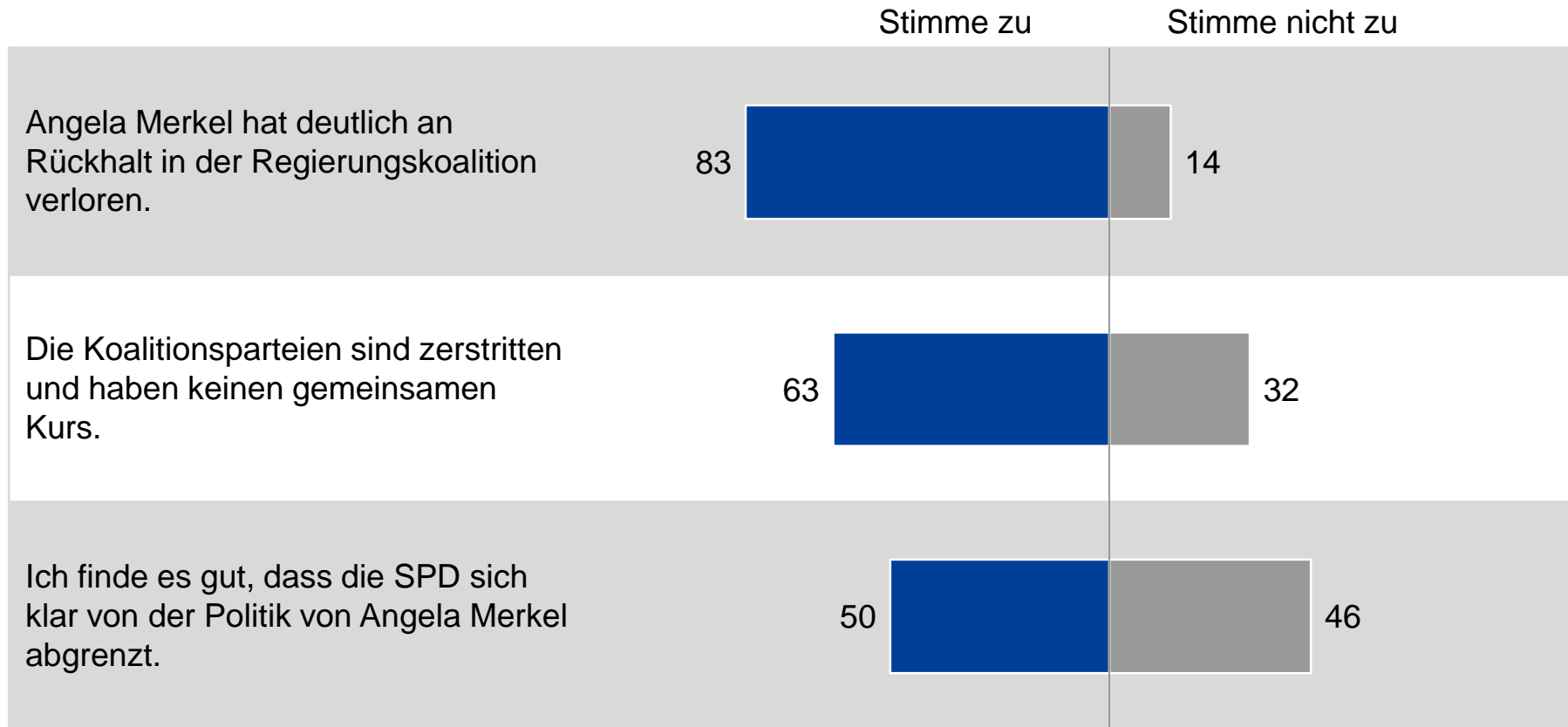
Regierungszufriedenheit Zeitverlauf



Frage: Wie zufrieden sind Sie mit der Arbeit der Bundesregierung? Sind Sie damit...?

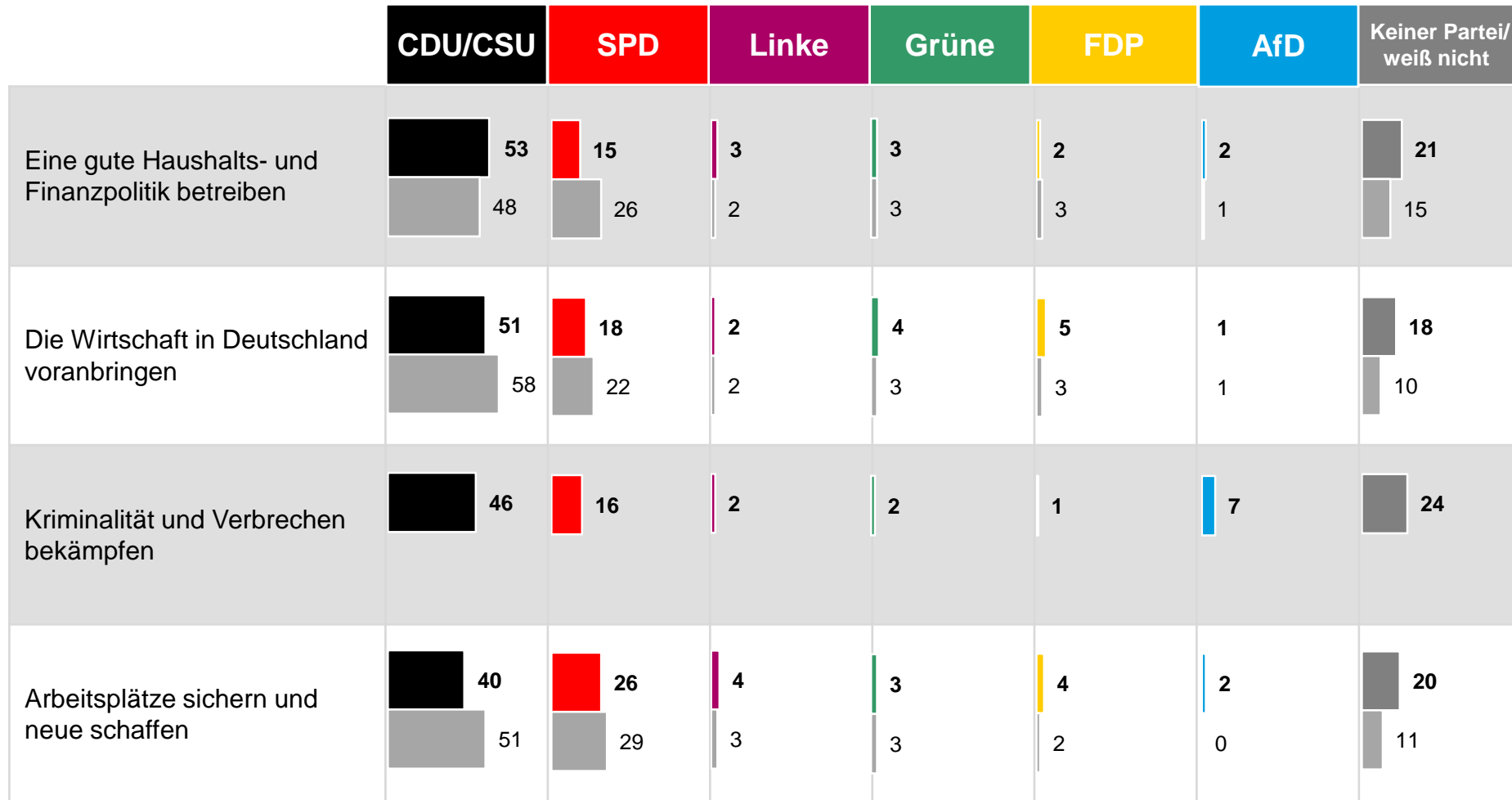
Grundgesamtheit: Wahlberechtigte Bevölkerung in Deutschland / Angaben in Prozent
 Fehlende Werte zu 100%: Weiß nicht / keine Angabe

Aussagen zur Großen Koalition



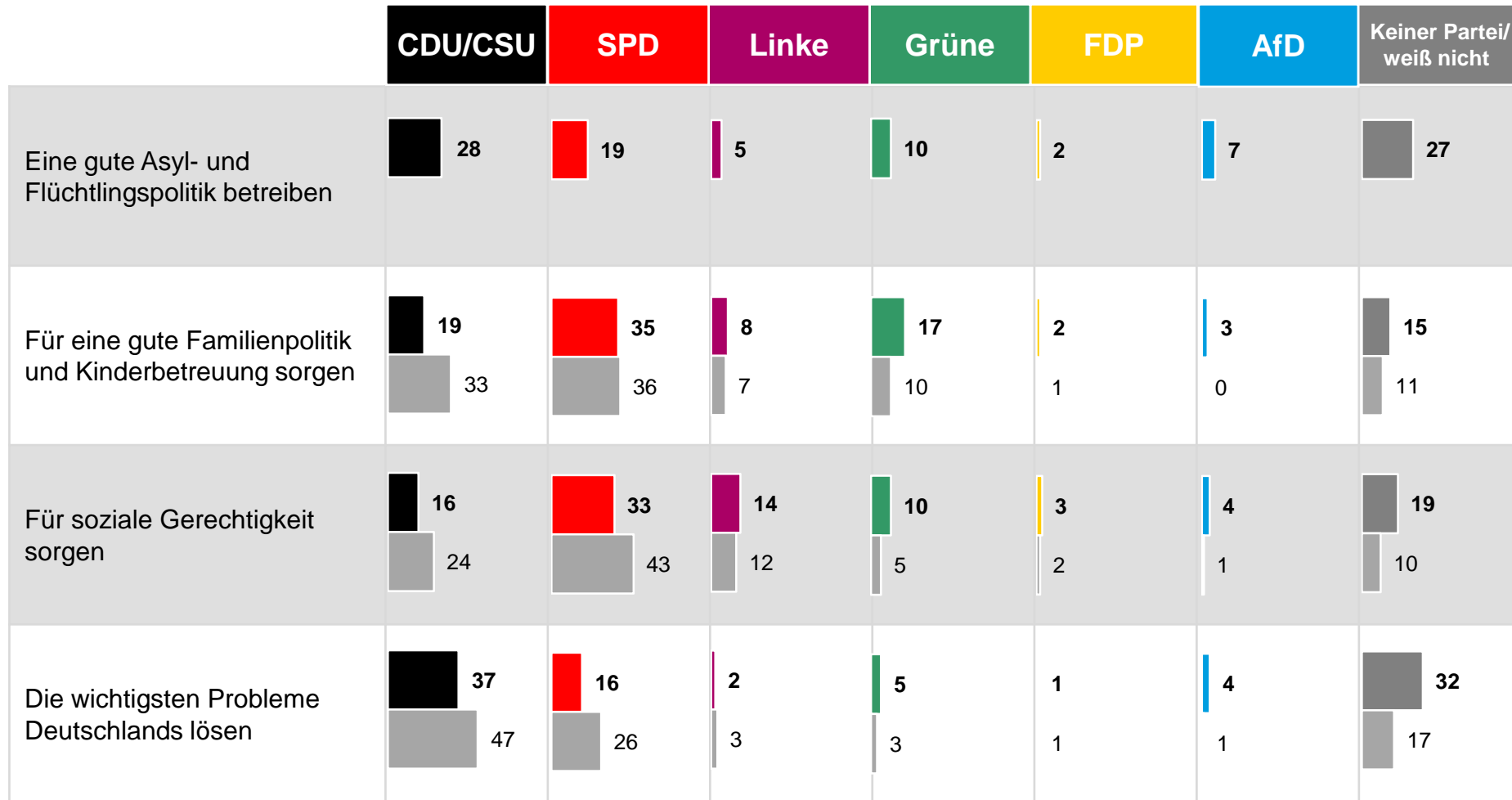
Frage: Ich nenne Ihnen jetzt einige Aussagen zur großen Koalition. Sagen Sie mir bitte jeweils, ob Sie ihr zustimmen oder nicht zustimmen.

Partei-Kompetenzen I – Vergleich zum September 2013



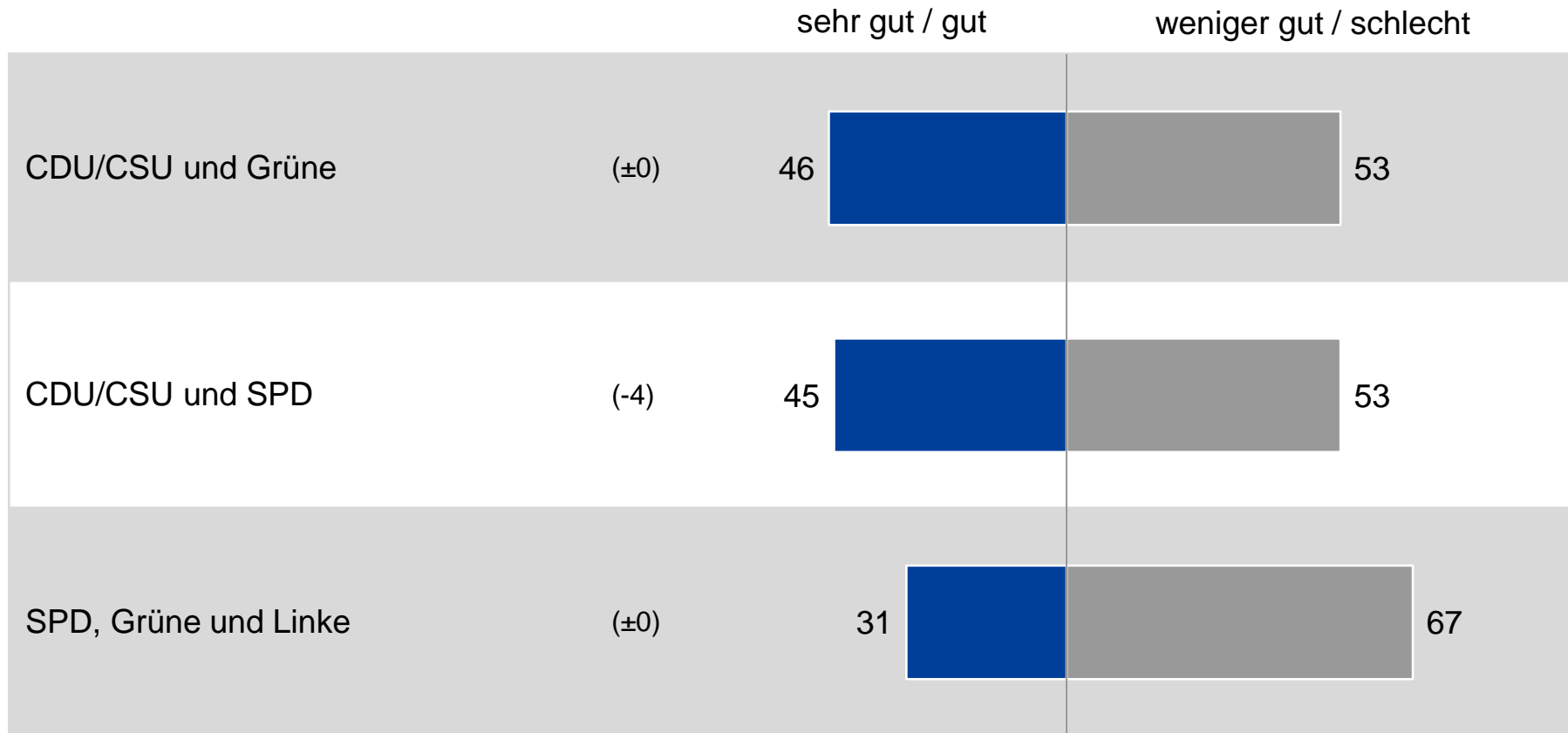
Frage: Ich nenne Ihnen jetzt einige ausgewählte politische Aufgaben. Bitte sagen Sie mir jeweils, welcher Partei Sie am ehesten zutrauen, diese Aufgaben zu lösen.

Parteikompetenzen II – Vergleich zum September 2010



Frage: Ich nenne Ihnen jetzt einige ausgewählte politische Aufgaben. Bitte sagen Sie mir jeweils, welcher Partei Sie am ehesten zutrauen, diese Aufgaben zu lösen.

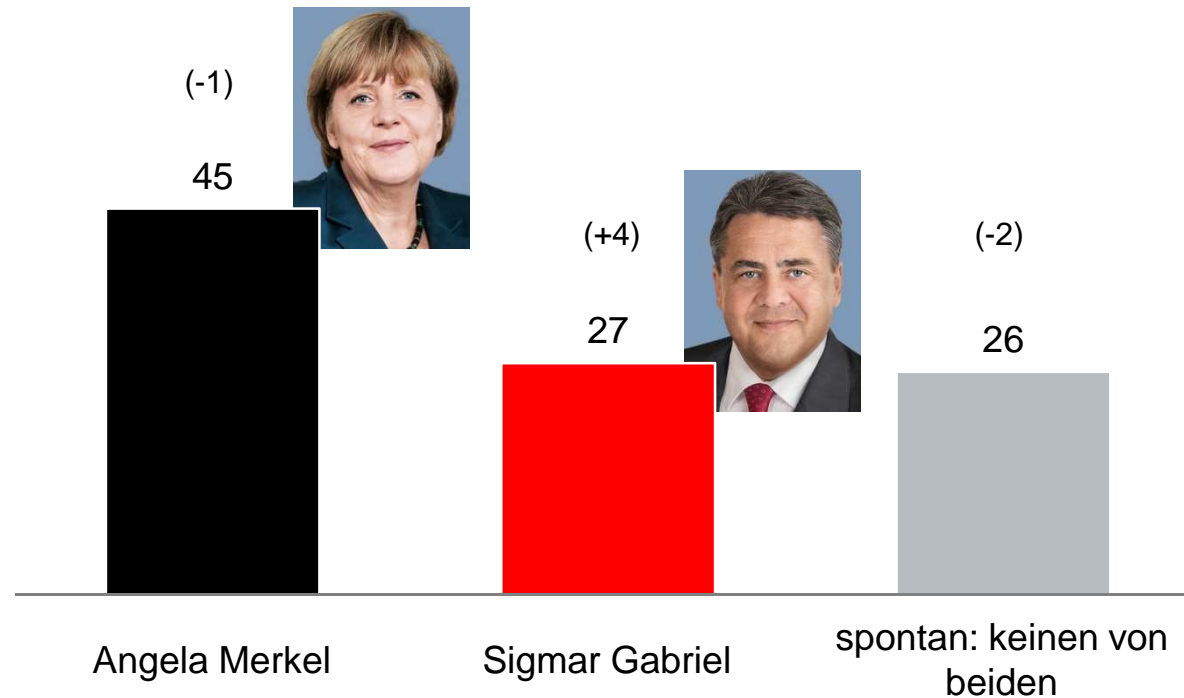
Bewertung von Regierungs-Koalitionen



Frage: Ich nenne Ihnen nun einige mögliche Zusammensetzungen einer künftigen Bundesregierung. Bitte sagen Sie mir jeweils, ob diese Zusammensetzung Ihrer Meinung nach sehr gut, gut, weniger gut oder schlecht für Deutschland wäre.

Grundgesamtheit: Wahlberechtigte Bevölkerung in Deutschland / Angaben in Prozent
 Angaben in Klammern: Vergleich zu Mitte Juli 2016
 Fehlende Werte zu 100%: Weiß nicht / keine Angabe

Direktwahl Bundeskanzler-in: Merkel vs. Gabriel



Frage: Wenn man den Bundeskanzler direkt wählen könnte, für wen würden Sie sich entscheiden: für Angela Merkel oder für Sigmar Gabriel?

Grundgesamtheit: Wahlberechtigte Bevölkerung in Deutschland / Angaben in Prozent
Angaben in Klammern: Vergleich zu Juni 2016
Fehlende Werte zu 100%: Weiß nicht / keine Angabe / spontan: kenne Merkel/Gabriel nicht

Direktwahl Bundeskanzler-in: Merkel vs Gabriel

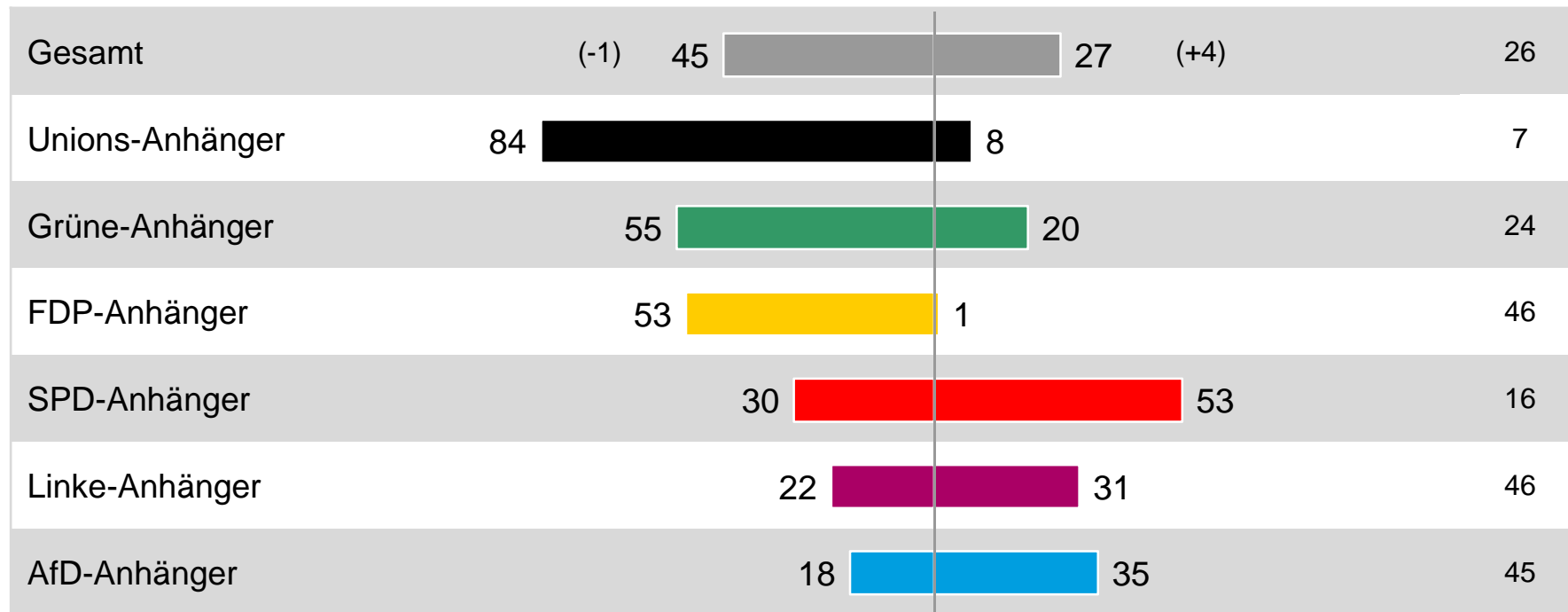


Angela Merkel



Sigmar Gabriel

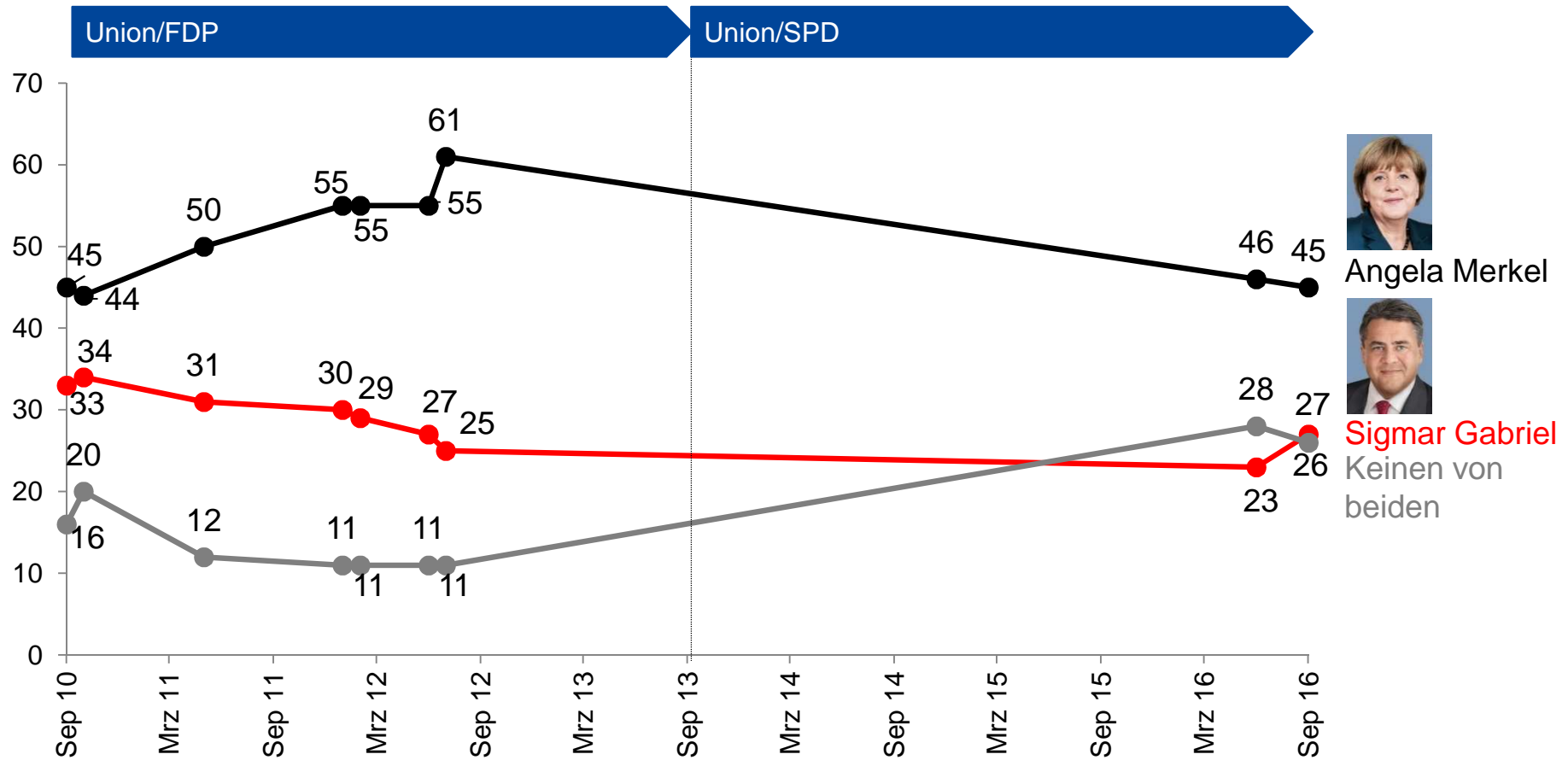
spontan: keinen von beiden



Frage: Wenn man den Bundeskanzler direkt wählen könnte, für wen würden Sie sich entscheiden: für Angela Merkel oder für Sigmar Gabriel?

Grundgesamtheit: Wahlberechtigte Bevölkerung in Deutschland / Angaben in Prozent
 Angaben in Klammern: Vergleich zu Juni 2016
 Fehlende Werte zu 100%: Weiß nicht / keine Angabe / kenne Merkel/Gabriel nicht

Direktwahl Bundeskanzler-in: Merkel vs Gabriel



Angela Merkel



Sigmar Gabriel

Keinen von beiden

Frage: Wenn man den Bundeskanzler direkt wählen könnte, für wen würden Sie sich entscheiden: für Angela Merkel oder für Sigmar Gabriel?

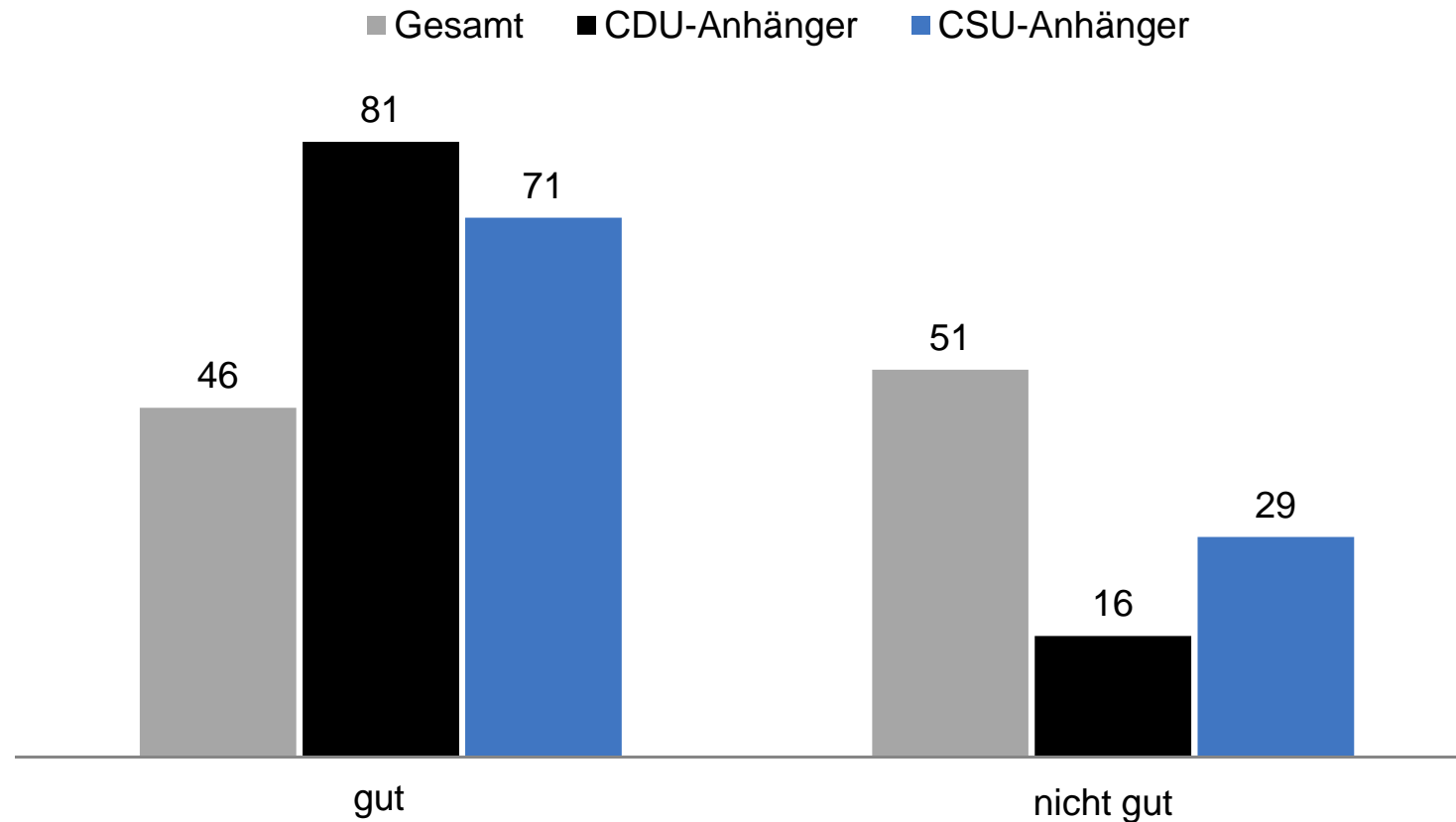
Grundgesamtheit: Wahlberechtigte Bevölkerung in Deutschland / Angaben in Prozent
 Fehlende Werte zu 100%: Weiß nicht / keine Angabe / kenne Merkel/Gabriel nicht

ARD-DeutschlandTREND: September 2016

Merkel als Kanzlerkandidatin

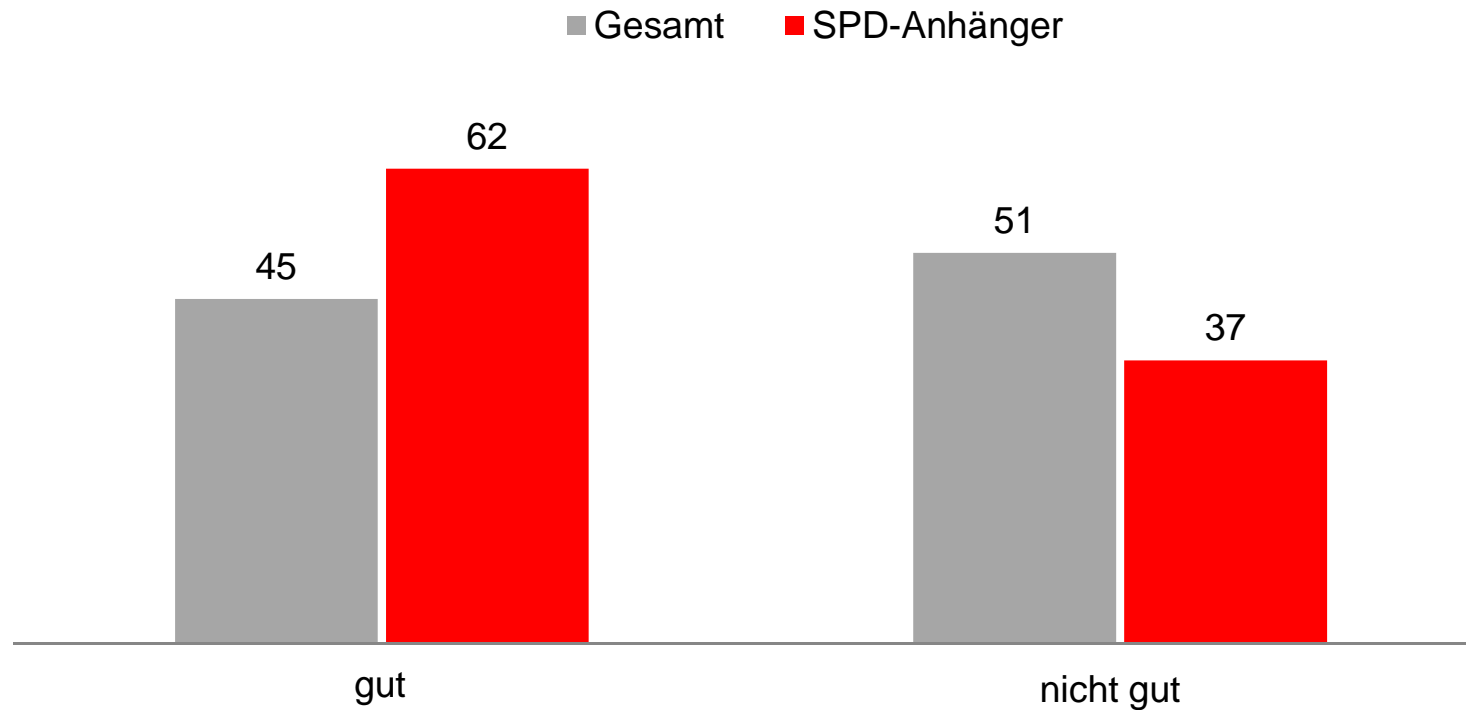


ARD ¹



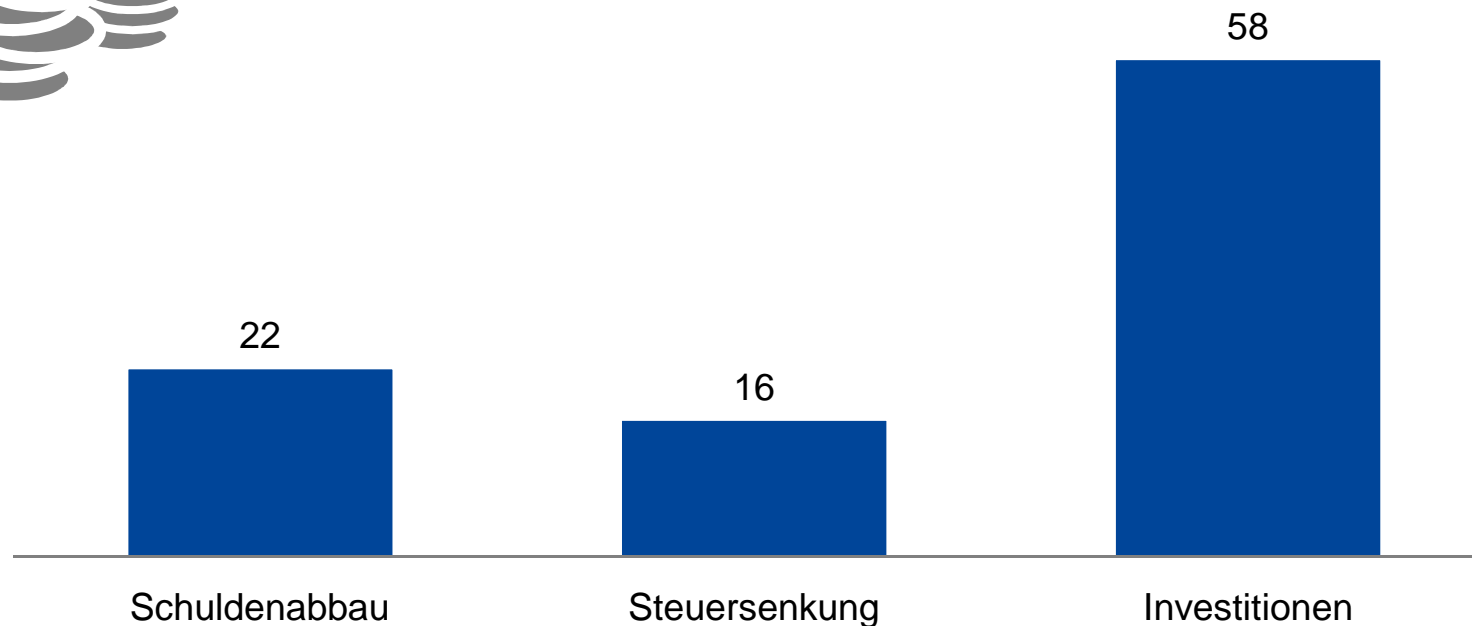

Frage: Fänden Sie es gut, wenn Angela Merkel bei der Bundestagswahl im nächsten Jahr ein weiteres Mal als Kanzlerkandidatin für die CDU antreten würde oder fänden Sie das nicht gut?

Grundgesamtheit: Wahlberechtigte Bevölkerung in Deutschland / Angaben in Prozent
Fehlende Werte zu 100%: Weiß nicht / keine Angabe



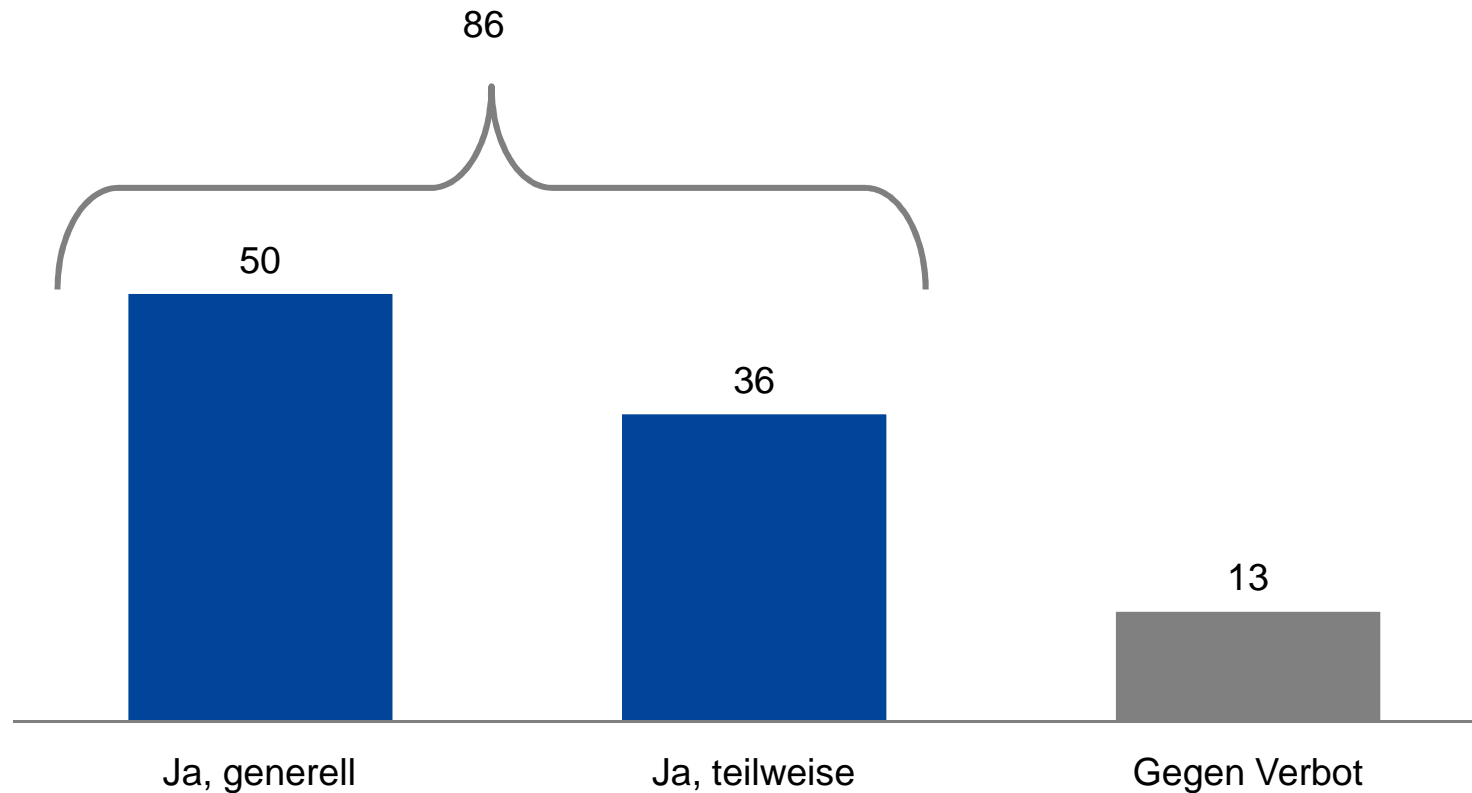
Frage: Und fänden Sie es gut, wenn Sigmar Gabriel als Kanzlerkandidat für die SPD antreten würde oder fänden Sie das nicht gut?

Verwendung der Mehreinnahmen des Bundes



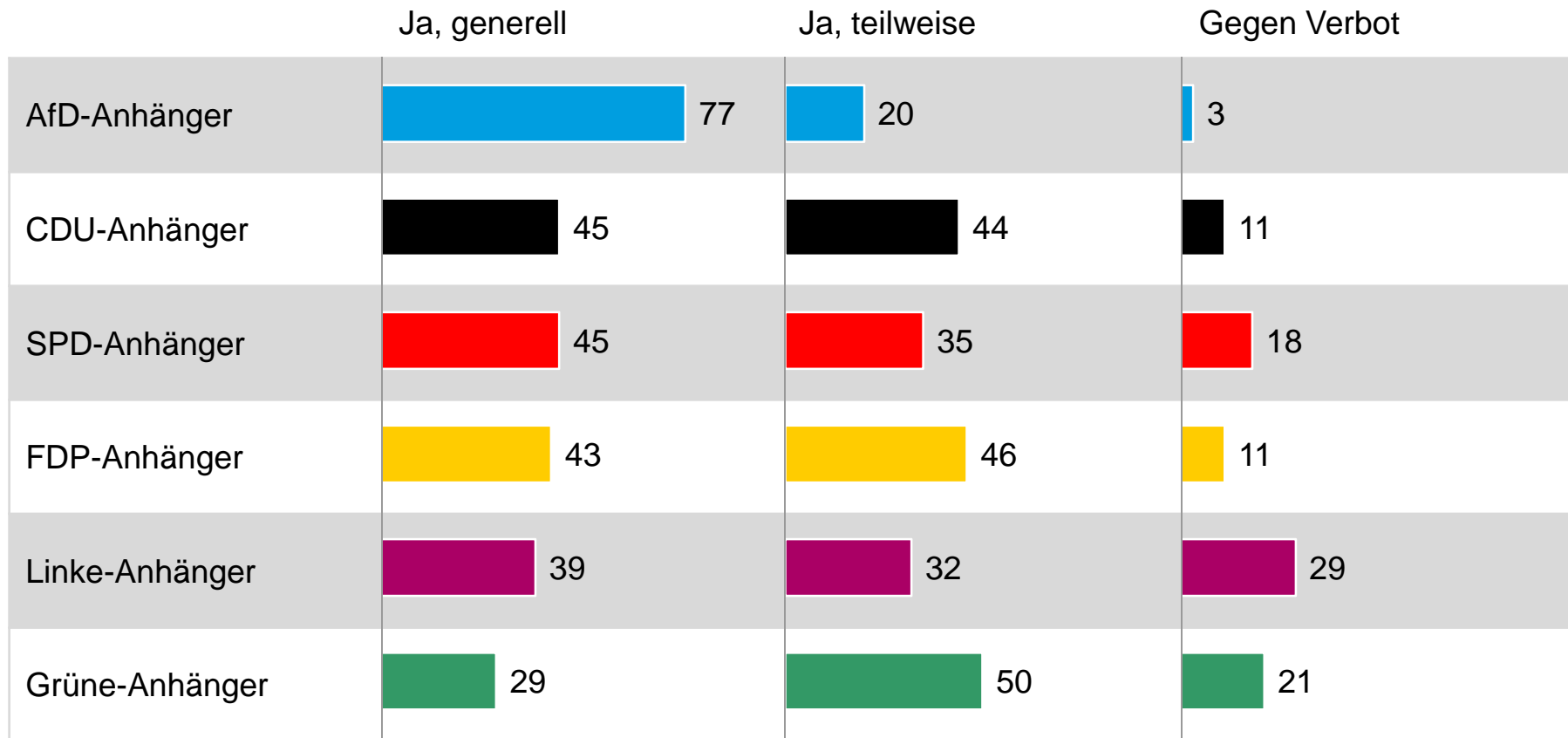
Frage: Der Bundesfinanzminister kann in diesem Jahr Mehreinnahmen in Milliardenhöhe verbuchen. Wofür sollten diese Mehreinnahmen verwendet werden: für den Schuldenabbau oder für Steuersenkungen oder für Investitionen, zum Beispiel in die Infrastruktur?

Verbot der Vollverschleierung



Frage: Derzeit wird darüber diskutiert, eine Vollverschleierung muslimischer Frauen in Deutschland zu verbieten, das so genannte „Burka-Verbot“. Sind Sie für ein generelles Verbot der Vollverschleierung in der Öffentlichkeit? Oder sind Sie für ein teilweises Verbot der Vollverschleierung, z.B. im Staatsdienst oder in Schulen? Oder sind Sie gegen ein Verbot der Vollverschleierung?

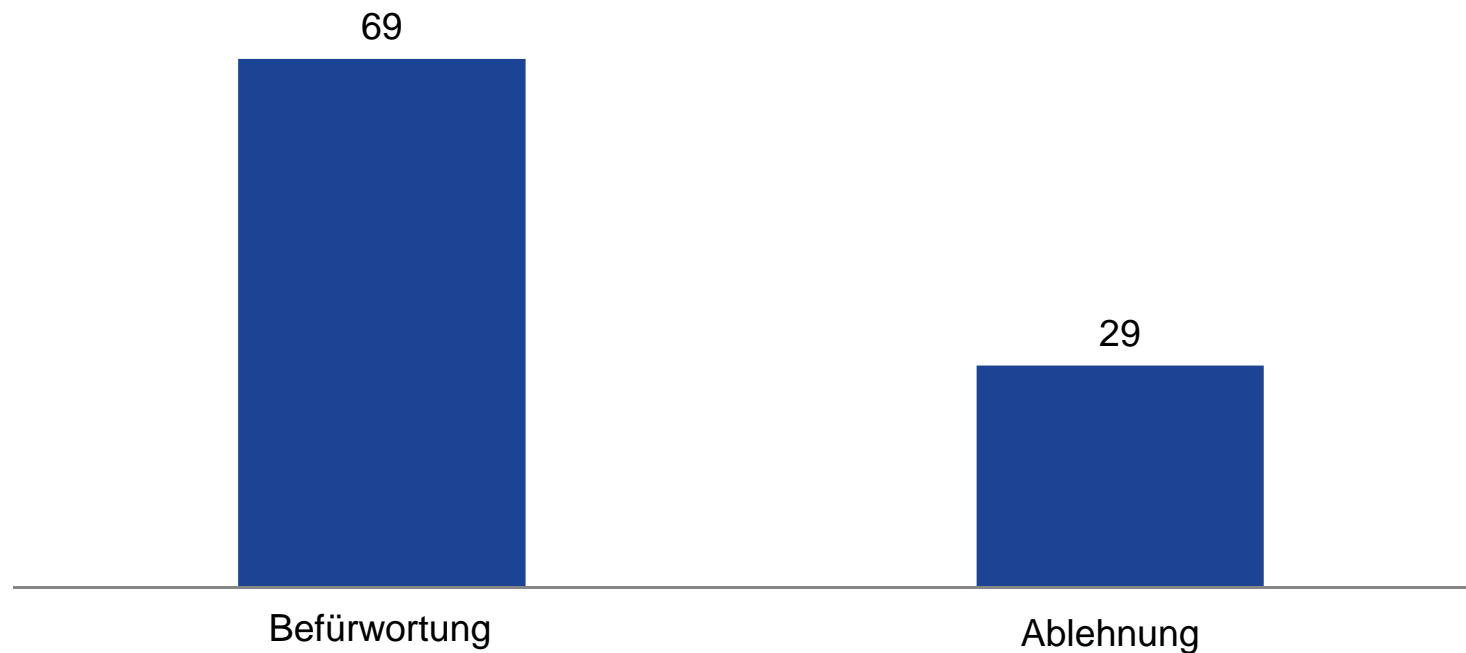
Verbot der Vollverschleierung
Partei Anhänger



Frage: Derzeit wird darüber diskutiert, eine Vollverschleierung muslimischer Frauen in Deutschland zu verbieten, das so genannte „Burka-Verbot“. Sind Sie für ein generelles Verbot der Vollverschleierung in der Öffentlichkeit? Oder sind Sie für ein teilweises Verbot der Vollverschleierung, z.B. im Staatsdienst oder in Schulen? Oder sind Sie gegen ein Verbot der Vollverschleierung?

ARD-DeutschlandTREND: September 2016

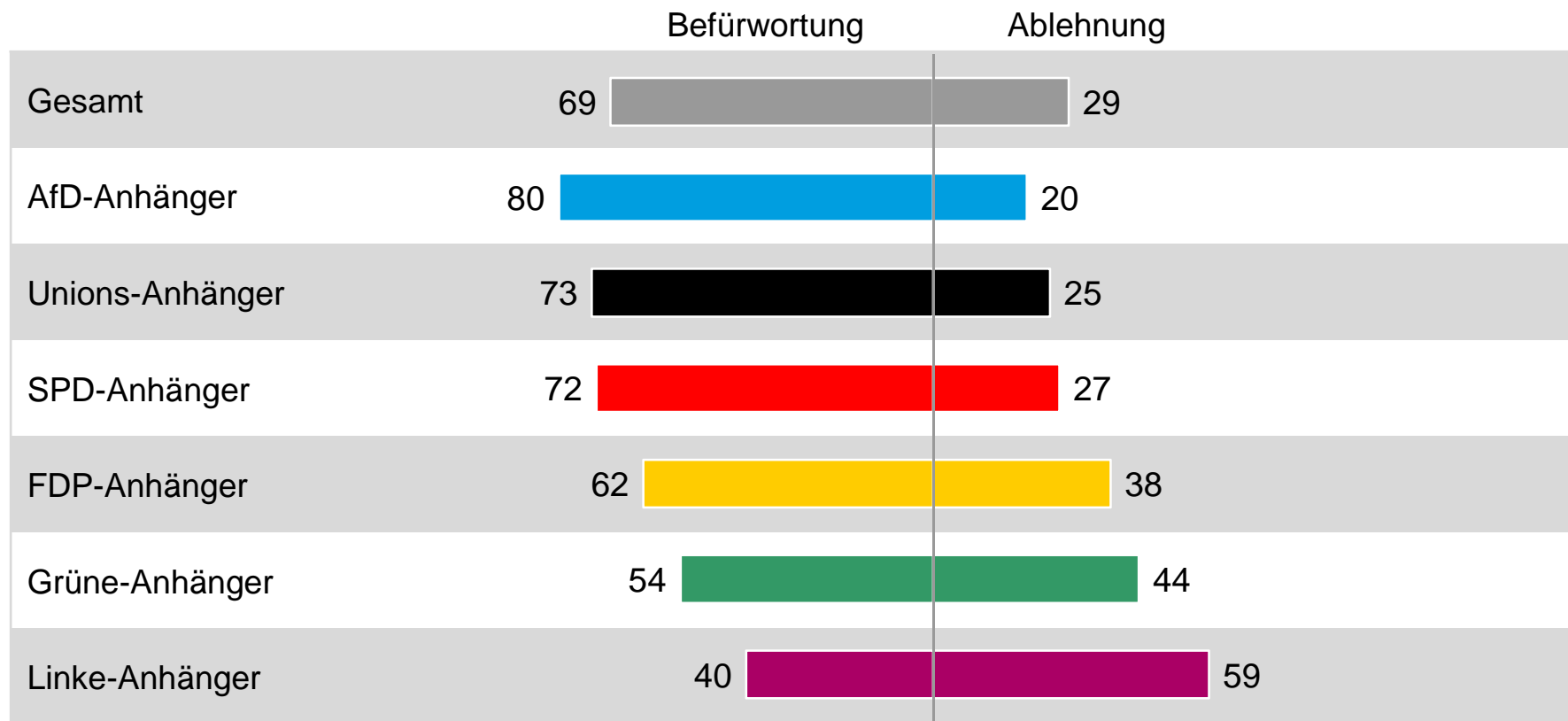
Einsatz der Bundeswehr im Inneren



Frage: Derzeit wird darüber diskutiert, ob die Bundeswehr auch innerhalb Deutschlands für polizeiliche Aufgaben eingesetzt werden soll, z.B. zur Terrorabwehr. Befürworten Sie diesen Vorschlag oder lehnen Sie ihn ab?

Grundgesamtheit: Wahlberechtigte Bevölkerung in Deutschland / Angaben in Prozent
Fehlende Werte zu 100%: Weiß nicht / keine Angabe

Einsatz der Bundeswehr im Inneren Parteianhänger



Frage: Derzeit wird darüber diskutiert, ob die Bundeswehr auch innerhalb Deutschlands für polizeiliche Aufgaben eingesetzt werden soll, z.B. zur Terrorabwehr. Befürworten Sie diesen Vorschlag oder lehnen Sie ihn ab?

ARD¹

ARD-DeutschlandTREND
September 2016

Repräsentative
Erhebung zur
politischen Stimmung

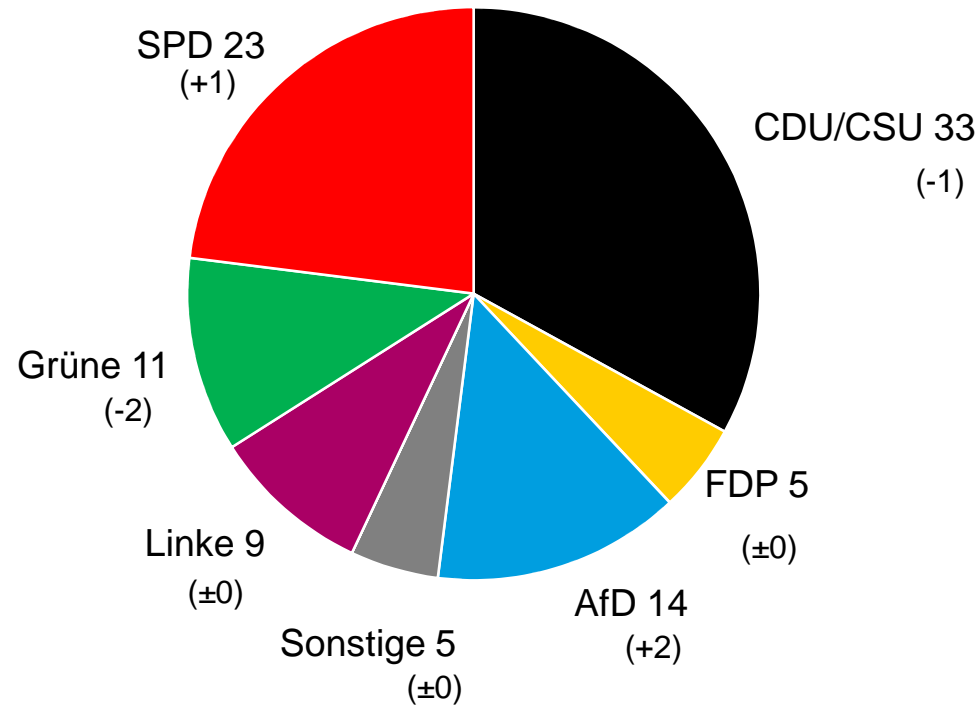
infratest dimap 

Untersuchungsanlage

| | |
|---------------------|---|
| Grundgesamtheit: | Wahlberechtigte Bevölkerung in Deutschland ab 18 Jahren |
| Stichprobe: | Repräsentative Zufallsauswahl / Dual-Frame (Festnetz- und Mobilfunkstichprobe) |
| Erhebungsverfahren: | Telefoninterviews (CATI) |
| Fallzahl: | 1.504 Befragte |
| Erhebungszeitraum: | 29. bis 31. August 2016 |
| Fehlertoleranzen: | 1,4* bis 3,1** Prozentpunkte * bei einem Anteilswert von 5% ** bei einem Anteilswert von 50% |

ARD-DeutschlandTREND: September 2016

Sonntagsfrage zur Bundestagswahl

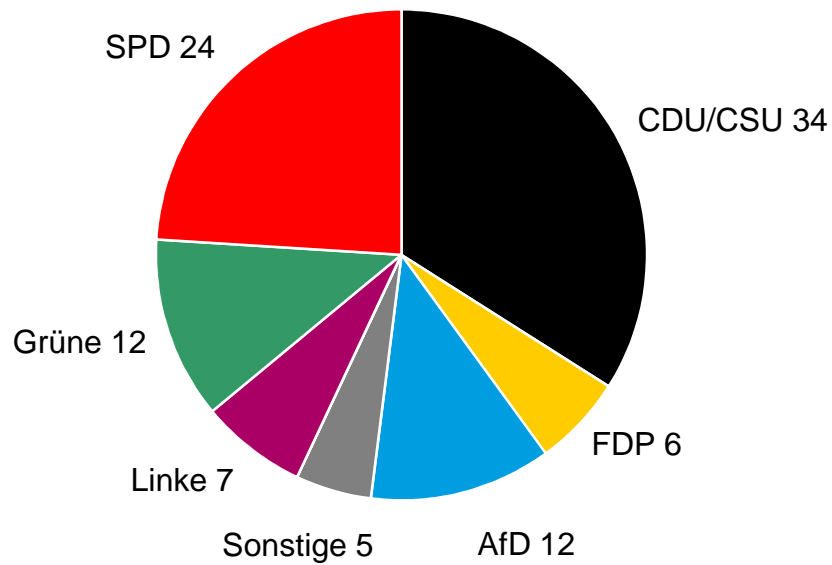


Frage: Welche Partei würden Sie wählen, wenn am kommenden Sonntag Bundestagswahl wäre?

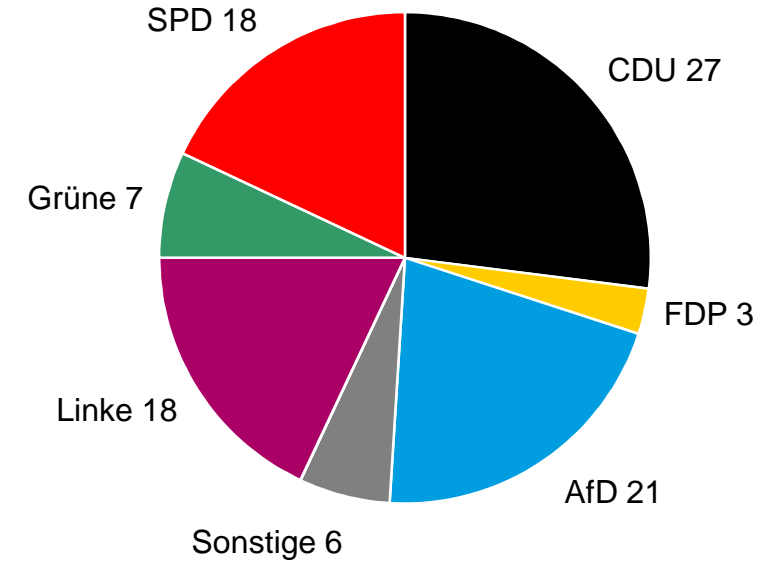
Grundgesamtheit: Wahlberechtigte Bevölkerung in Deutschland / Angaben in Prozent
Angaben in Klammern: Vergleich zum ARD-DeutschlandTREND vom 04. August 2016

Sonntagsfrage zur Bundestagswahl in West- und Ostdeutschland

West



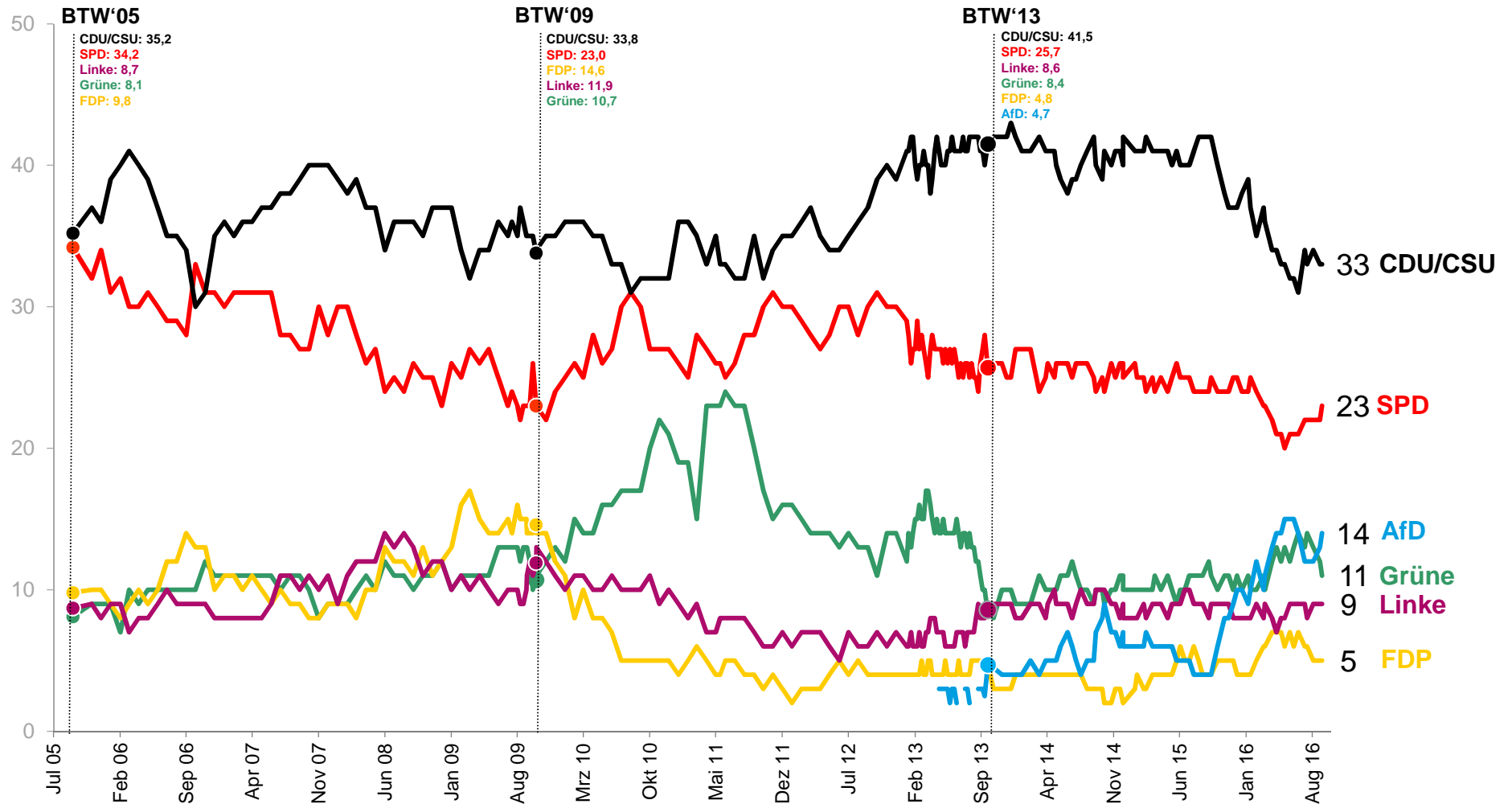
Ost



Frage: Welche Partei würden Sie wählen, wenn am kommenden Sonntag Bundestagswahl wäre?

Grundgesamtheit: Wahlberechtigte Bevölkerung in Deutschland / Angaben in Prozent

Sonntagsfrage zur Bundestagswahl: Zeitverlauf



Frage: Welche Partei würden Sie wählen, wenn am kommenden Sonntag Bundestagswahl wäre?

Grundgesamtheit: Wahlberechtigte Bevölkerung in Deutschland / Angaben in Prozent