

tagesthemen<sup>1</sup>

**ARD DEUTSCHLAND TREND**

Juli 2010

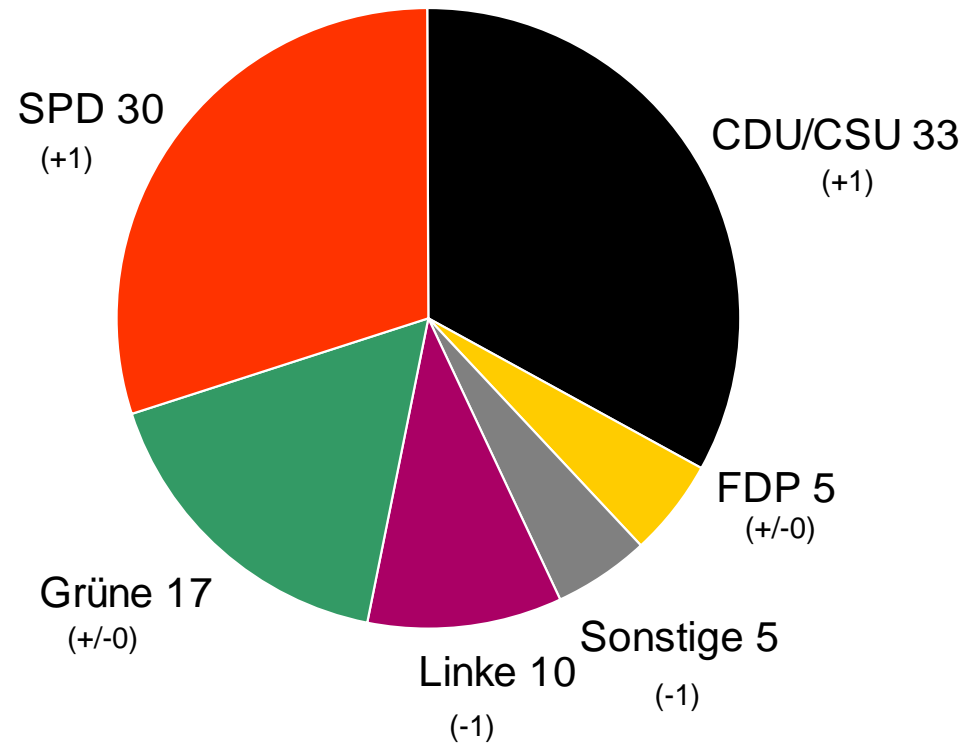
Infratest dimap

## Untersuchungsanlage

Grundgesamtheit:	Wahlberechtigte Bevölkerung in Deutschland ab 18 Jahren
Stichprobe:	Repräsentative Zufallsauswahl/Randomstichprobe
Autor: Redaktion WDR: Wissenschaftliche Betreuung und Durchführung:	Jörg Schönenborn (WDR) Ingmar Cario (WDR)  Heiko Gothe (Infratest dimap)
Erhebungsverfahren:	Computergestützte Telefoninterviews (CATI)
Fallzahlen:	Sonntagsfrage: 1.624 Befragte Fragen zum Bundespräsidenten: 799 Befragte Alle anderen Fragen: 1.000 Befragte
Erhebungszeiträume:	30. Juni bis 01. Juli 2010 Fragen zum Bundespräsidenten Christian Wulff: 01. Juli 2010
Fehlertoleranzen:	1.624 Befragte: 1,1* bis 2,5** Prozentpunkte 1.000 Befragte: 1,4* bis 3,1** Prozentpunkte 799 Befragte: 1,5* bis 3,5** Prozentpunkte * bei einem Anteilswert von 5% ** bei einem Anteilswert von 50%
Ansprechpartner Infratest dimap:	Richard Hilmer Reinhard Schlinkert

# ARD-DeutschlandTREND: Juli 2010

## Sonntagsfrage zur Bundestagswahl

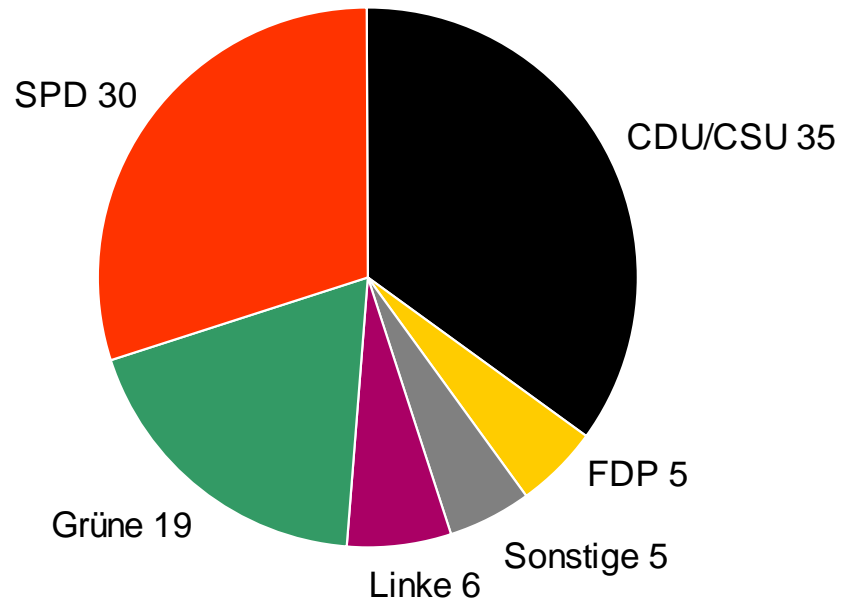


Frage: Welche Partei würden Sie wählen, wenn am kommenden Sonntag Bundestagswahl wäre?

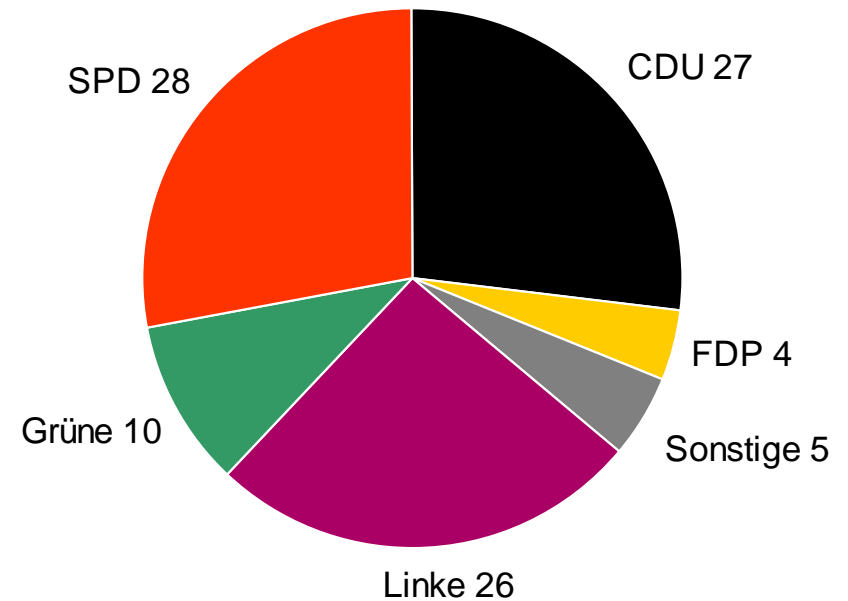
Grundgesamtheit: Wahlberechtigte Bevölkerung in Deutschland / Angaben in Prozent  
Angaben in Klammern: Vgl. zum ARD-DeutschlandTREND vom 15. Juni 2010

## Sonntagsfrage zur Bundestagswahl in West- und Ostdeutschland

West



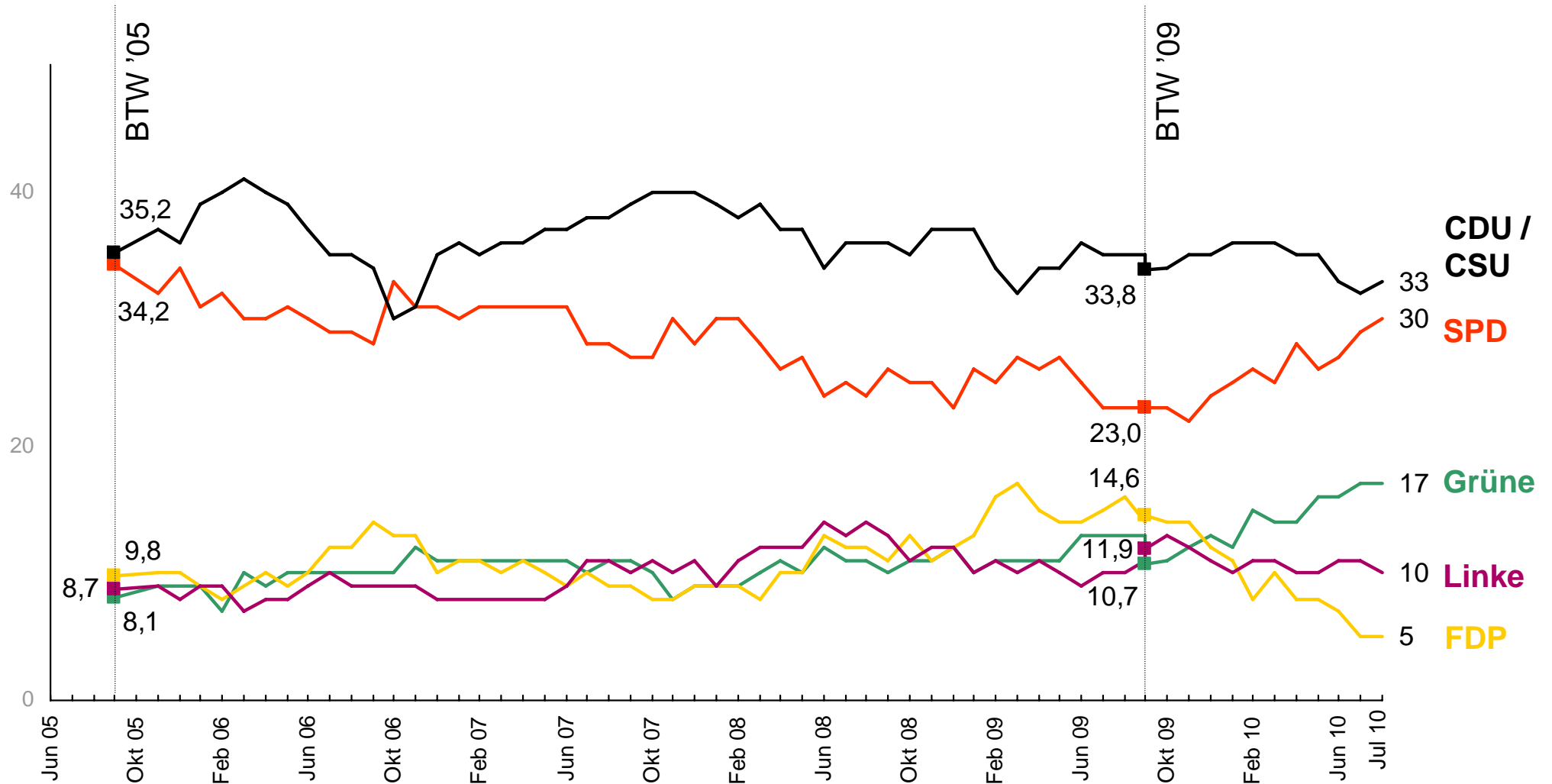
Ost



Frage: Welche Partei würden Sie wählen, wenn am kommenden Sonntag Bundestagswahl wäre?

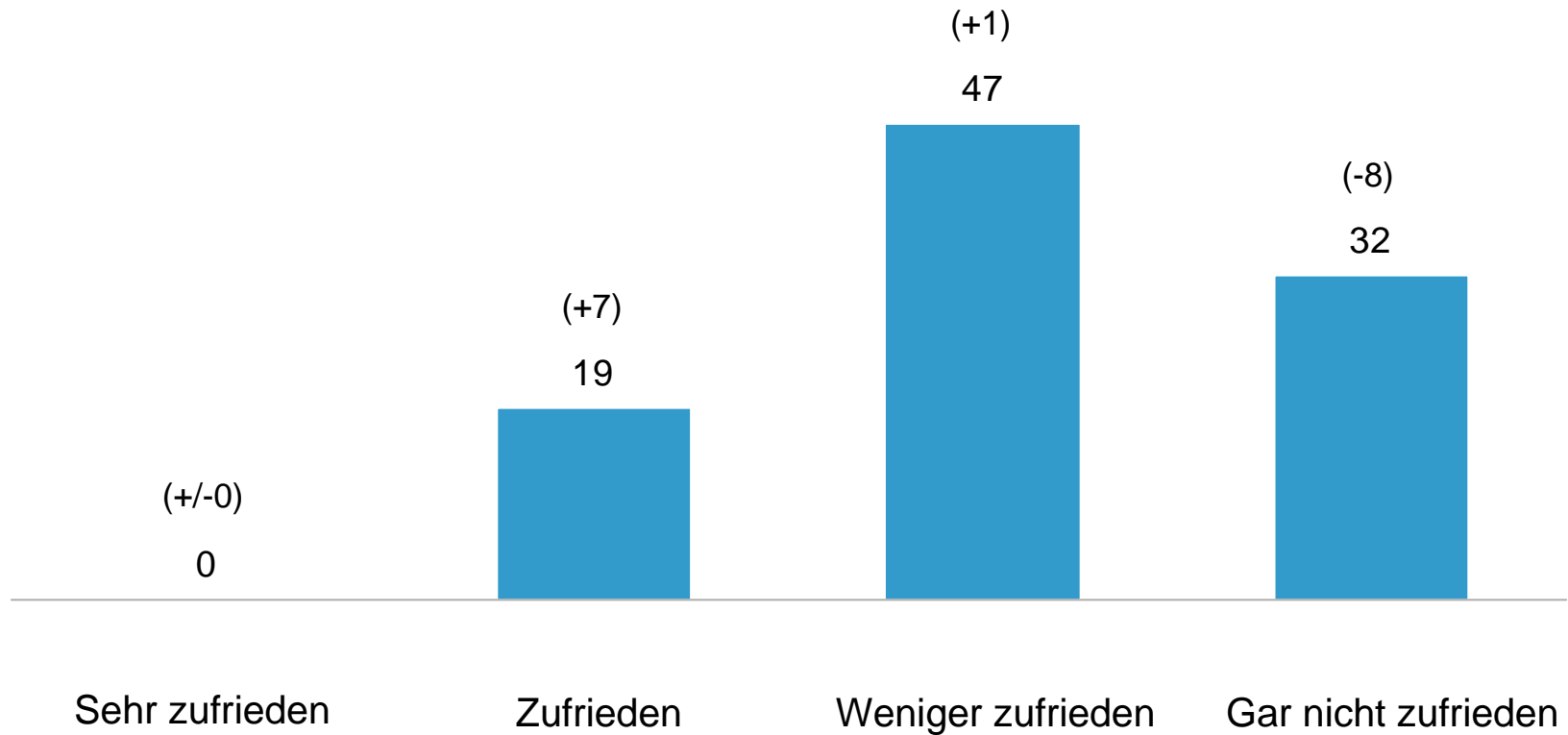
# ARD-DeutschlandTREND: Juli 2010

## Wahl- und Umfrageergebnisse seit der BTW 2005



Frage: Welche Partei würden Sie wählen, wenn am kommenden Sonntag Bundestagswahl wäre?

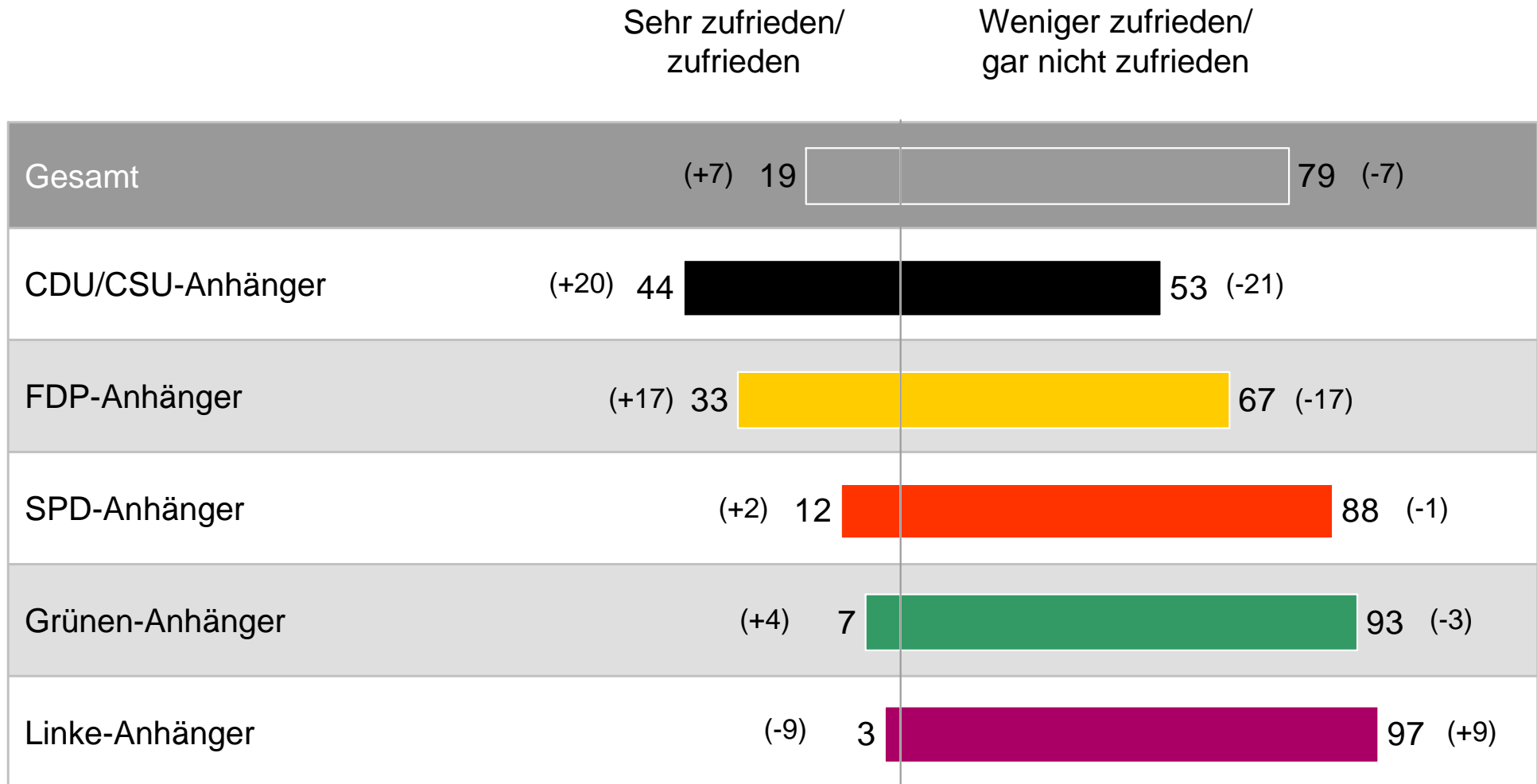
## Regierungszufriedenheit



Frage: Wie zufrieden sind Sie mit der Arbeit der Bundesregierung? Sind Sie damit...?

# ARD-DeutschlandTREND: Juli 2010

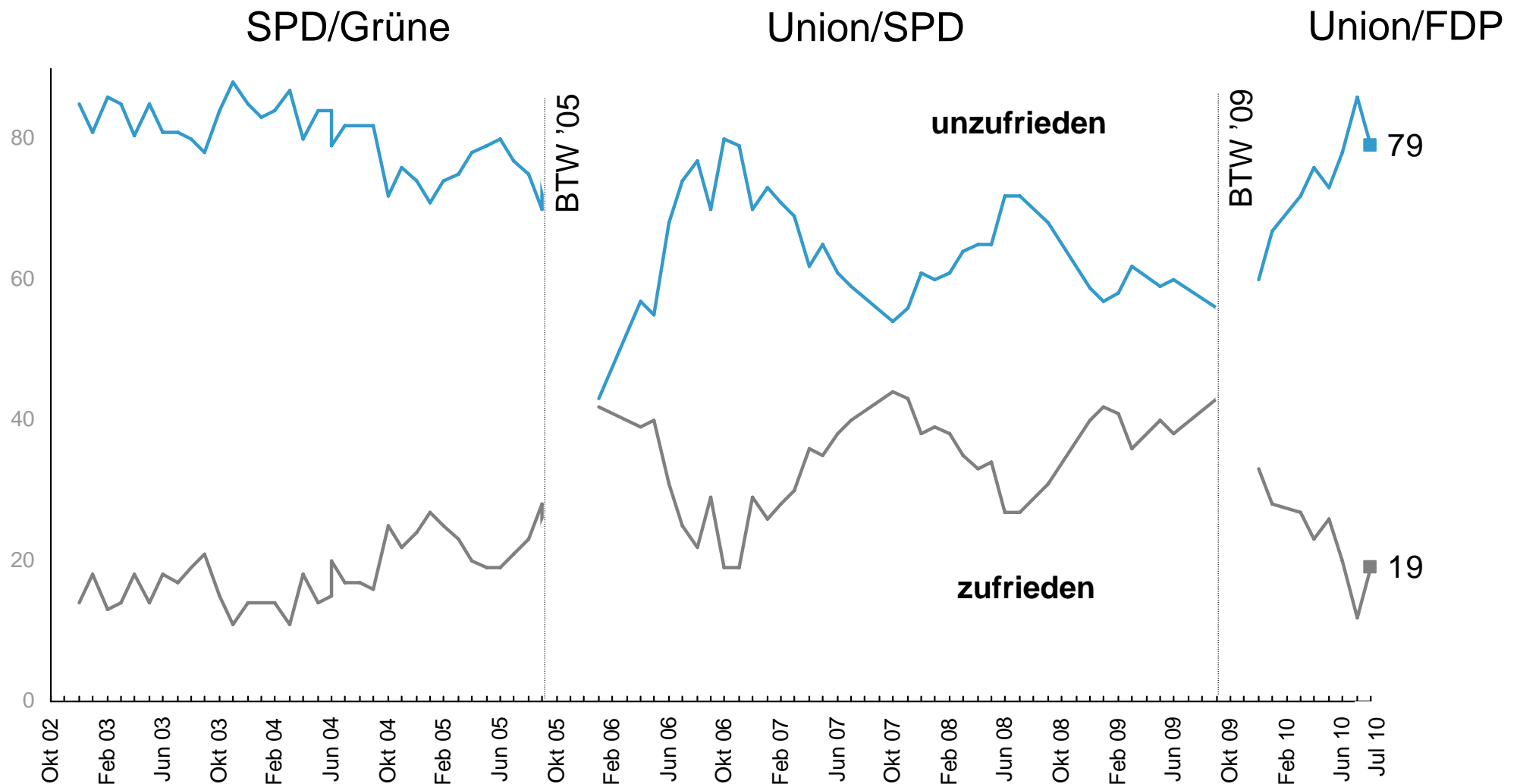
## Regierungszufriedenheit: Parteianhänger



Frage: Wie zufrieden sind Sie mit der Arbeit der Bundesregierung? Sind Sie damit...?

# ARD-DeutschlandTREND: Juli 2010

## Zufriedenheit mit der Bundesregierung



Frage: Wie zufrieden sind Sie mit der Arbeit der Bundesregierung? Sind Sie damit...?



# ARD-DeutschlandTREND: Juli 2010

## Politikerzufriedenheit

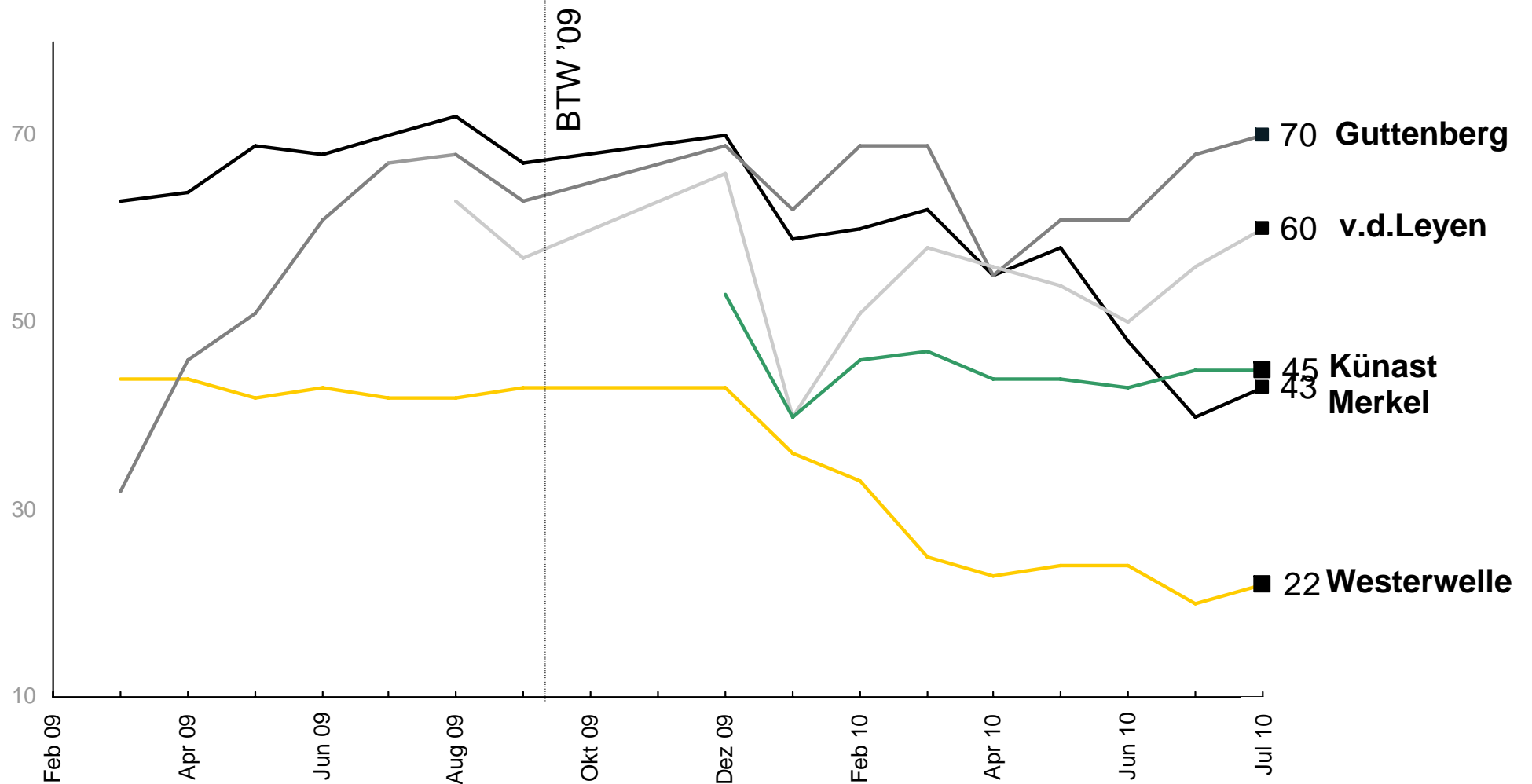
		sehr zufrieden / zufrieden	weniger zufrieden / gar nicht zufrieden	spontan: kenne ich nicht / kein Urteil
Karl-Theodor zu Guttenberg	(+2)	70	22	6
Ursula von der Leyen	(+4)	60	31	7
Wolfgang Schäuble	(+6)	54	41	3
Frank-Walter Steinmeier	(+10)	53	37	9
Sigmar Gabriel	(+5)	46	39	13
Renate Künast	(+/-0)	45	44	9
Angela Merkel	(+3)	43	57	0
Jürgen Trittin*	(-5)	39	47	11
Horst Seehofer	(+/-0)	34	52	11
Gregor Gysi	(-2)	28	58	11
Guido Westerwelle	(+2)	22	74	3
Christian Lindner**		17	36	45

Frage: Sind Sie mit der politischen Arbeit von...?

Grundgesamtheit: Wahlberechtigte Bevölkerung in Deutschland / Angaben in Prozent  
 Angaben in Klammern: Vgl. zum ARD-DeutschlandTREND 15. Juni 2010; \*Vgl. zum Dezember 2009; \*\* kein Vergleichswert  
 Fehlende Werte zu 100%: Weiß nicht / keine Angabe

# ARD-DeutschlandTREND: Juli 2010

## Politikerzufriedenheit



Frage: Sind Sie mit der politischen Arbeit von ... sehr zufrieden/zufrieden?

## Parteikompetenzen I

	CDU/CSU	SPD	FDP	Linke	Grüne	Keiner Partei/ weiß nicht
Die Wirtschaft in Deutschland voranbringen	43 49	24 18	5 7	2 3	3 3	23 19
Eine verlässliche Außenpolitik betreiben	38 42	30 31	6 5	2 2	7 4	16 16
Eine gute Haushalts- und Finanzpolitik betreiben	37 42	24 20	3 5	2 4	5 3	28 26
Arbeitsplätze sichern und neue schaffen	36 34	31 28	3 5	5 6	4 5	21 22
Die Energieversorgung sichern	30 32	17 17	3 3	2 2	28 28	19 18

Ich nenne Ihnen jetzt einige ausgewählte politische Aufgaben. Bitte sagen Sie mir jeweils, welcher Partei Sie am ehesten zutrauen, diese Aufgabe zu lösen.

## Parteikompetenzen II

	CDU/CSU	SPD	FDP	Linke	Grüne	Keiner Partei/ weiß nicht
Eine gute Bildungspolitik betreiben	30 33	33 30	4 6	5 6	9 7	19 17
Eine gute Steuerpolitik betreiben	24 33	31 24	7 7	5 5	4 3	28 28
Eine gute Gesundheitspolitik betreiben	20 31	31 28	6 7	4 5	12 8	26 21
Für soziale Gerechtigkeit sorgen	16 22	43 37	3 4	12 12	9 9	17 15
Eine gute Umweltpolitik betreiben*	12 13	10 10	2 4	1 2	62 64	13 6
Die wichtigsten Probleme in Deutschland lösen	31 40	25 21	1 2	3 3	6 3	33 30

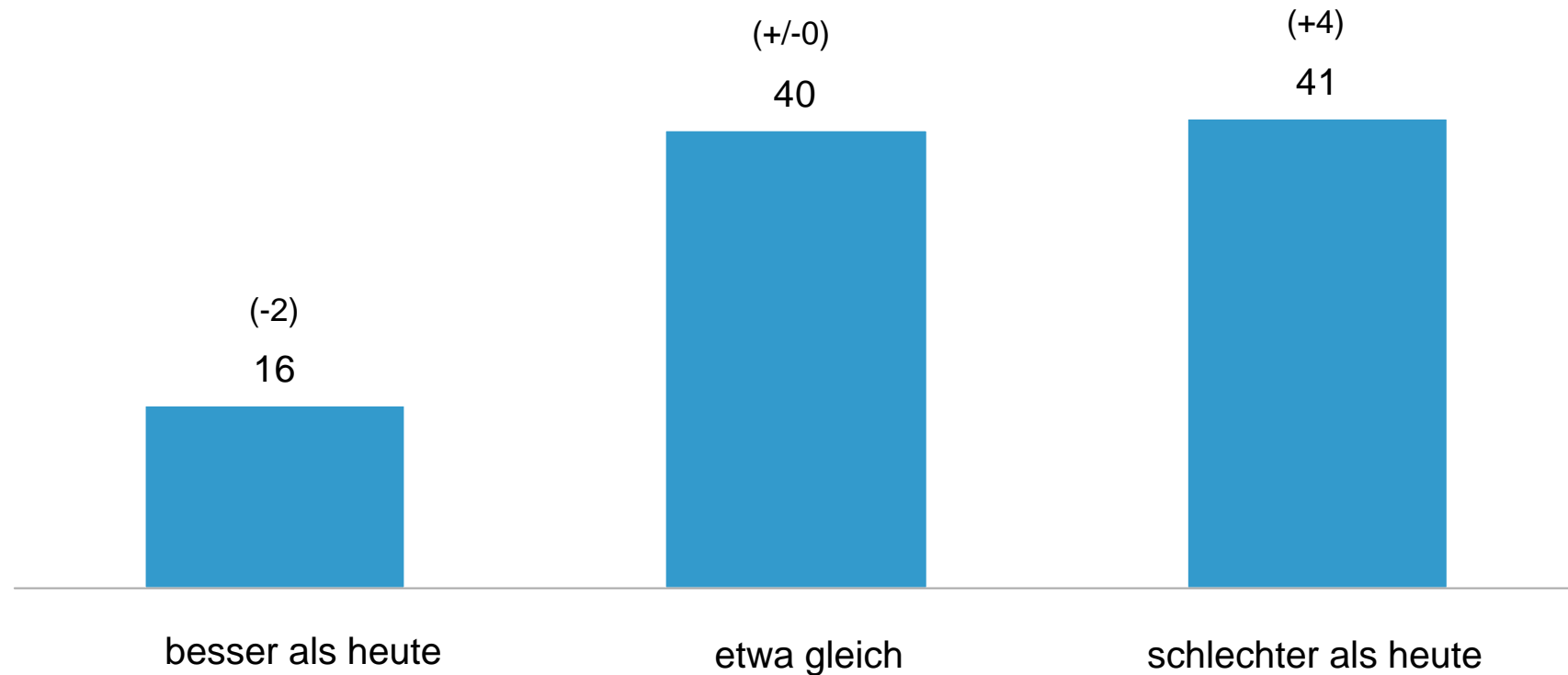
Ich nenne Ihnen jetzt einige ausgewählte politische Aufgaben. Bitte sagen Sie mir jeweils, welcher Partei Sie am ehesten zutrauen, diese Aufgabe zu lösen.

Jeweils unterer Wert: Vgl. zum ARD-DeutschlandTREND April 2010

\* Vergleichswerte vom September 2009

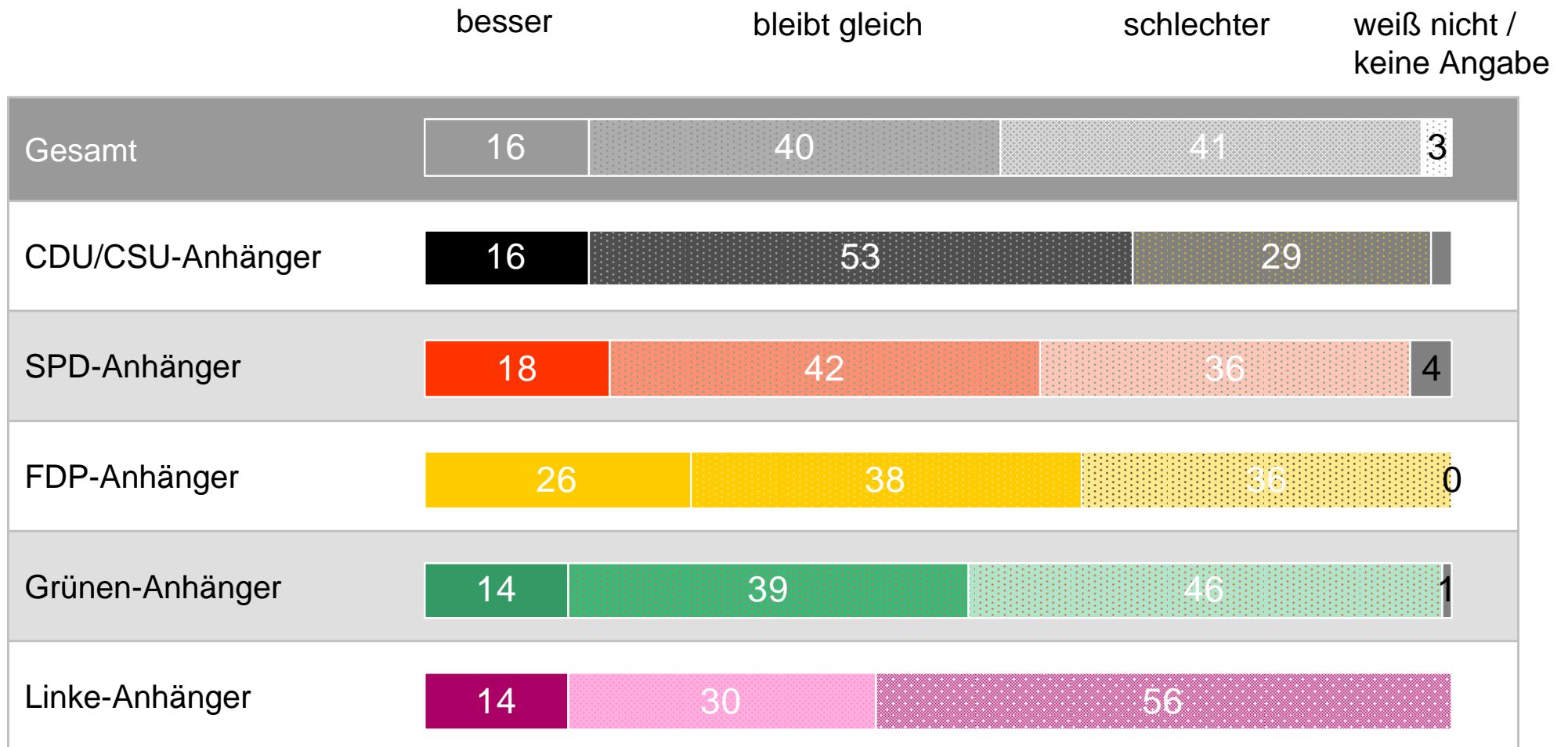
Fehlende Werte zu 100%: Andere Partei / keine Angabe

## Persönliche Wirtschaftslage in zehn Jahren



Frage: Glauben Sie, dass es Ihnen persönlich in zehn Jahren wirtschaftlich ... geht?

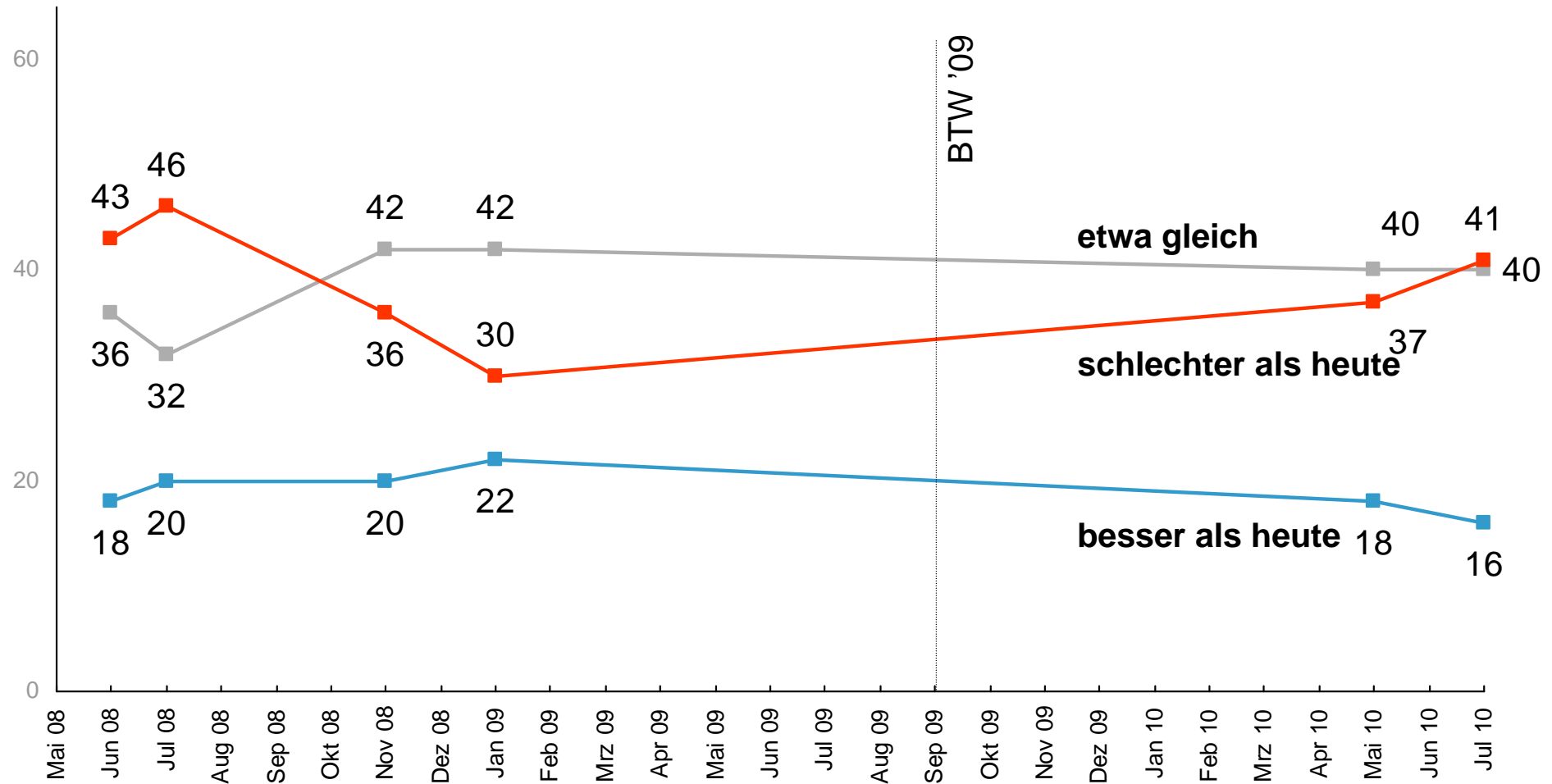
Persönliche Wirtschaftslage in zehn Jahren: Parteianhänger



Frage: Glauben Sie, dass es Ihnen persönlich in zehn Jahren wirtschaftlich ... geht?

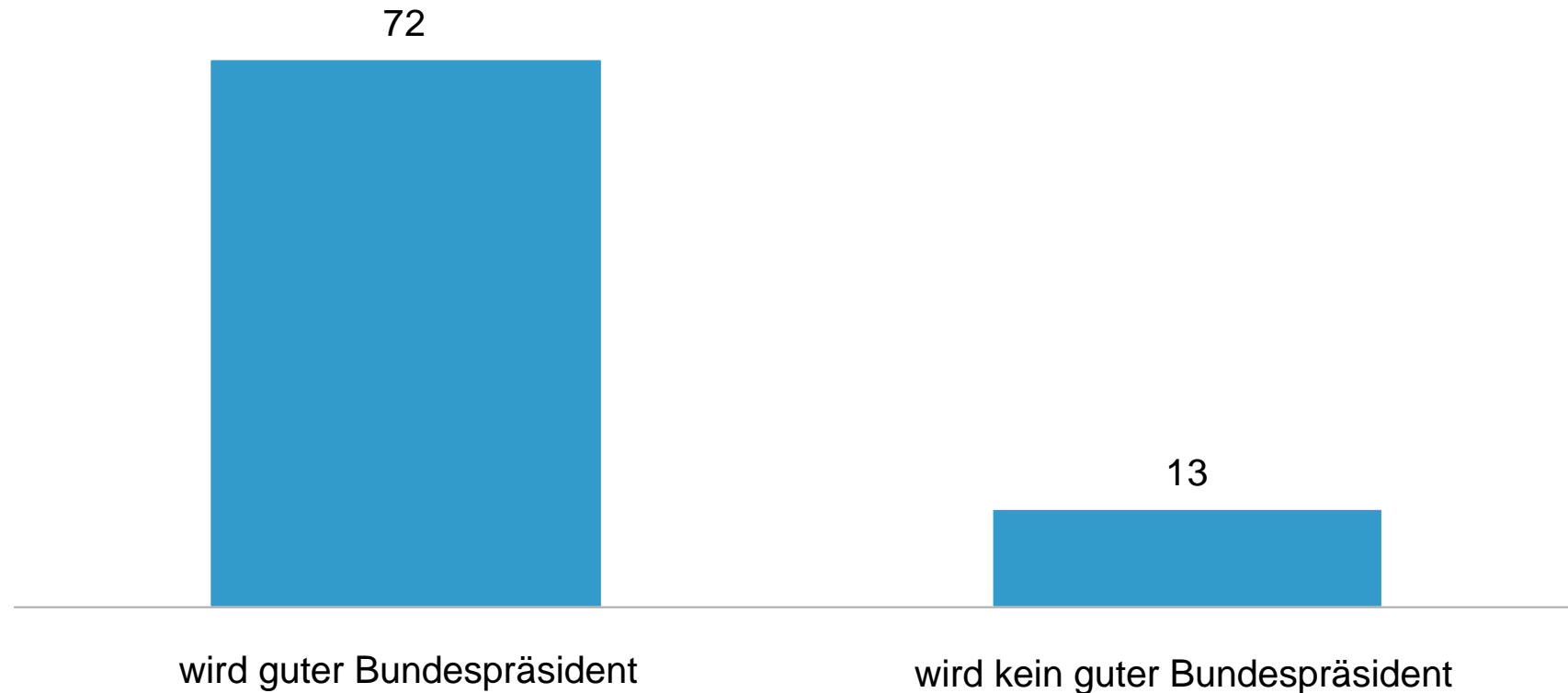
# ARD-DeutschlandTREND: Juli 2010

## Persönliche Wirtschaftslage in zehn Jahren



Frage: Glauben Sie, dass es Ihnen persönlich in zehn Jahren wirtschaftlich ... geht?

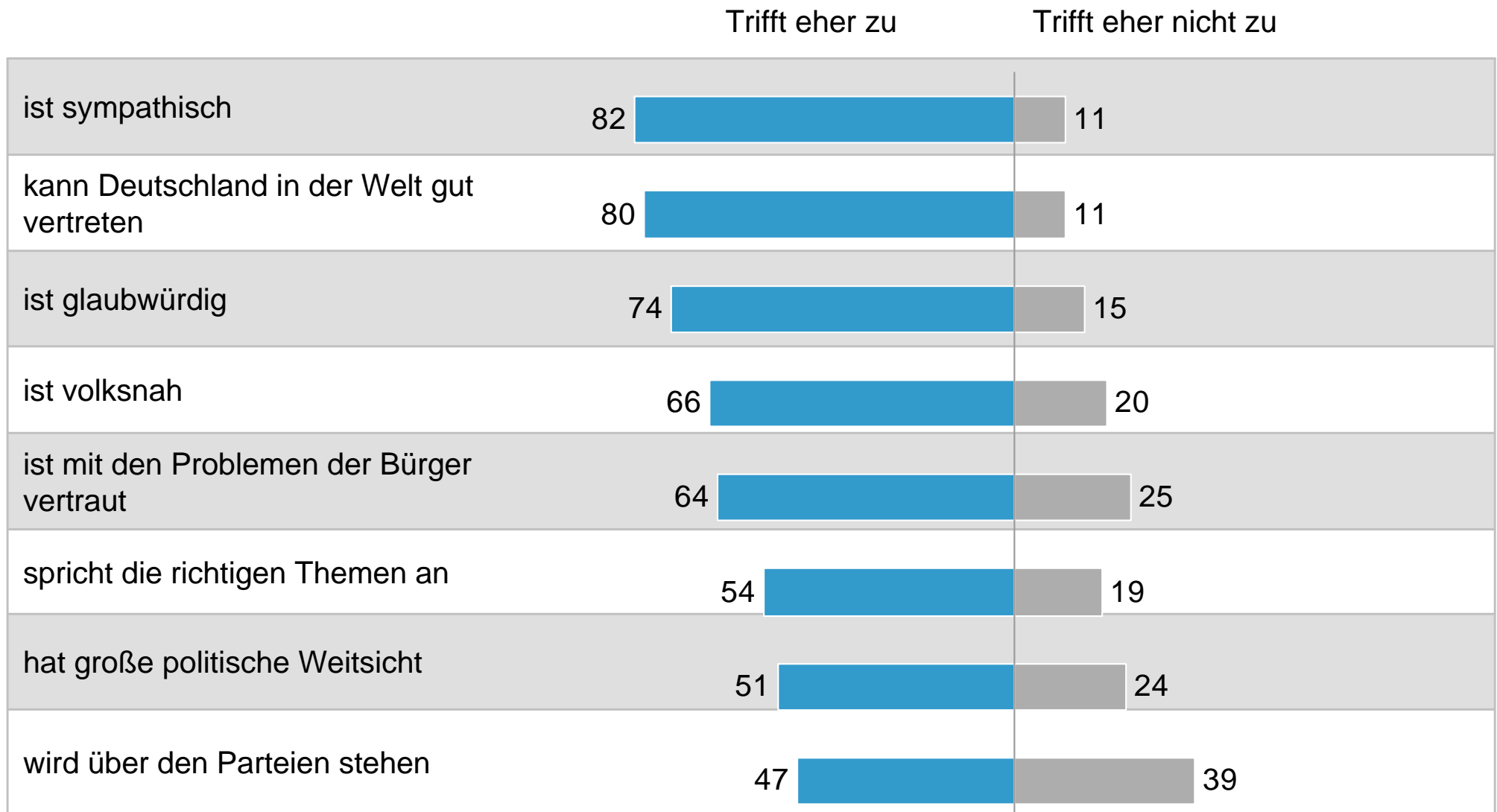
## Erwartung an die Präsidentschaft Wulffs



Frage: Christian Wulff ist gestern zum neuen Bundespräsidenten gewählt worden. Was meinen Sie: Wird Christian Wulff ein guter Bundespräsident oder wird er das nicht?



Aussagen über Christian Wulff



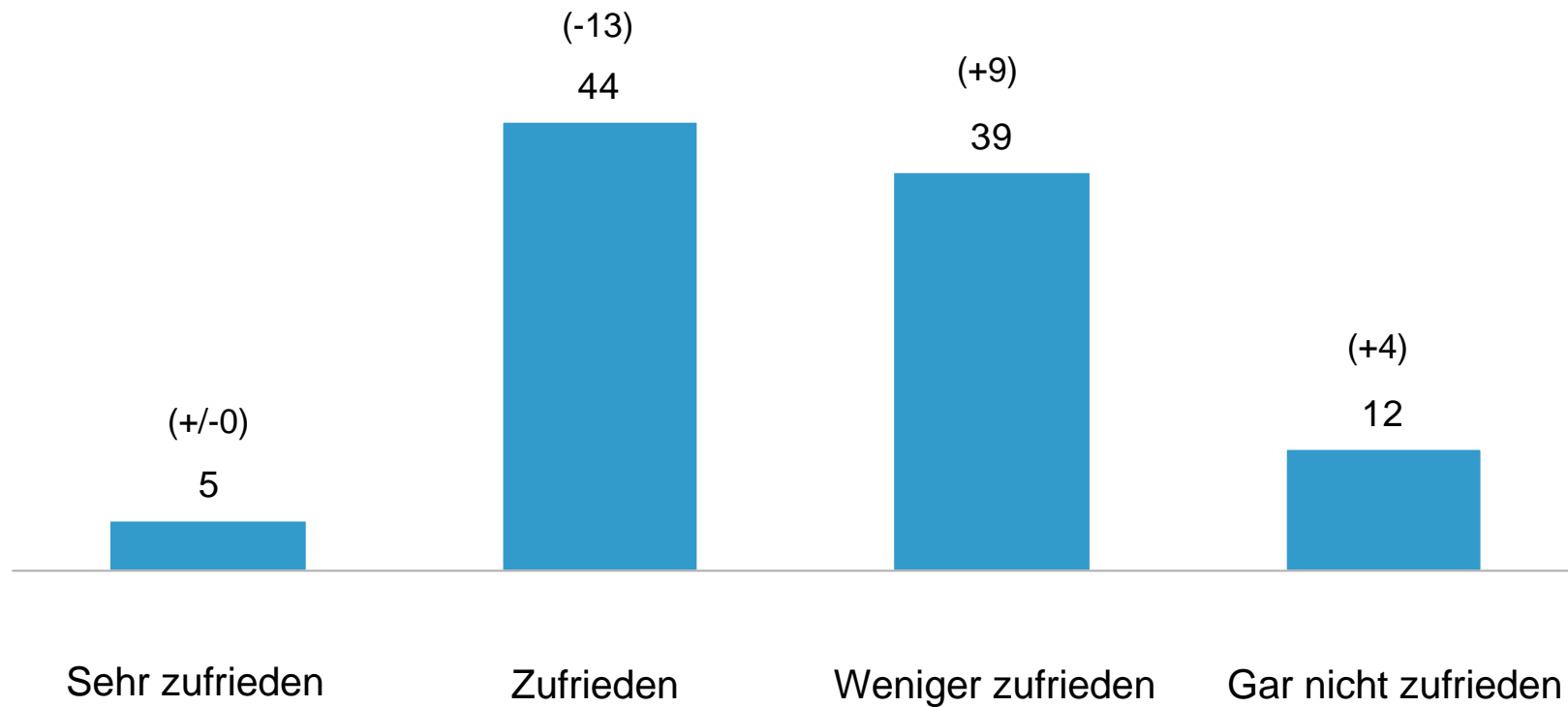
Frage: Ich nenne Ihnen jetzt einige Eigenschaften. Sagen Sie mir bitte für jede Eigenschaft, ob sie auf den neuen Bundespräsidenten Christian Wulff eher zutrifft oder eher nicht zutrifft. Christian Wulff...

## Aussagen zur Bundespräsidenten-Wahl

	Ja, stimme zu	Nein, stimme nicht zu
Ich finde es gut, dass diesmal ein jüngerer Kandidat in das Amt gewählt wurde.	79	17
Angela Merkel hat ihre Regierungskoalition nicht mehr richtig im Griff.	77	20
Es ist eine Blamage für Angela Merkel, dass Wulff so viele Stimmen aus dem eigenen Lager nicht bekommen hat.	68	29
Die Koalition aus Union und FDP wird nicht mehr lange halten.	62	28
Am Ende ist mit Wulff der richtige Kandidat gewählt worden.	58	30
Wulff wird wie sein Vorgänger klar Position beziehen, wenn er anderer Meinung als die schwarz-gelbe Bundesregierung ist.	57	31
Ich bin enttäuscht darüber, wie die Auswahl der Kandidaten zustande gekommen ist.	55	36
Gauck wäre der bessere Bundespräsident gewesen.	35	47
Jetzt nachdem der Bundespräsident gewählt ist, wird der Bundesregierung ein Neustart gelingen.	31	61

Frage: Wulff hat erst im dritten Wahlgang die nötige Mehrheit bekommen. Mindestens 40 Wähler aus Union und FDP hatten ihm zunächst nicht ihre Stimme gegeben. Ich nenne Ihnen jetzt einige Aussagen zur Bundespräsidenten-Wahl. Sagen Sie mir bitte jeweils, ob Sie ihr zustimmen oder nicht.

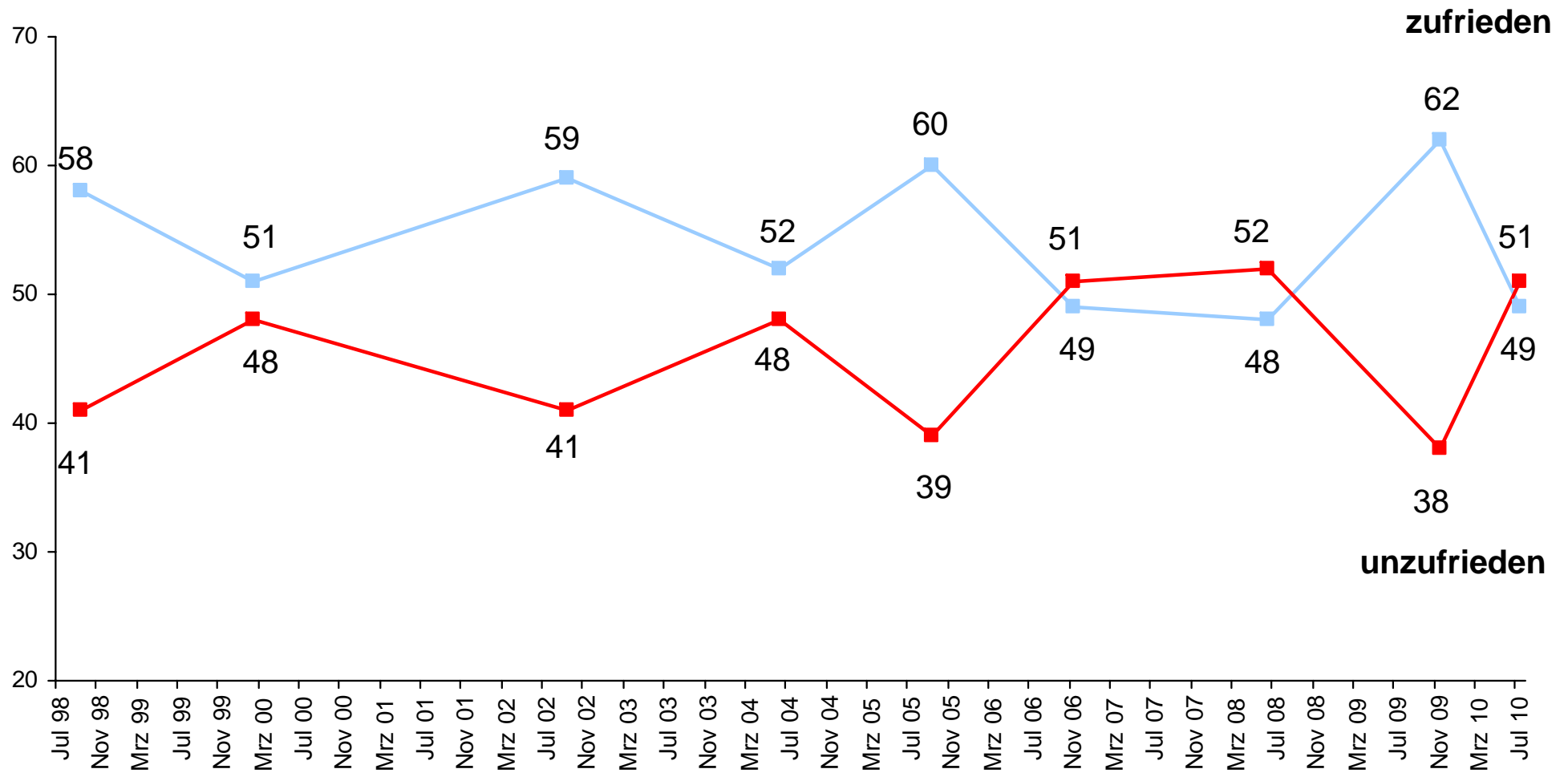
## Demokratiezufriedenheit



Frage: Sind Sie mit der Art und Weise, wie die Demokratie in der Bundesrepublik Deutschland funktioniert, alles in allem...

# ARD-DeutschlandTREND: Juli 2010

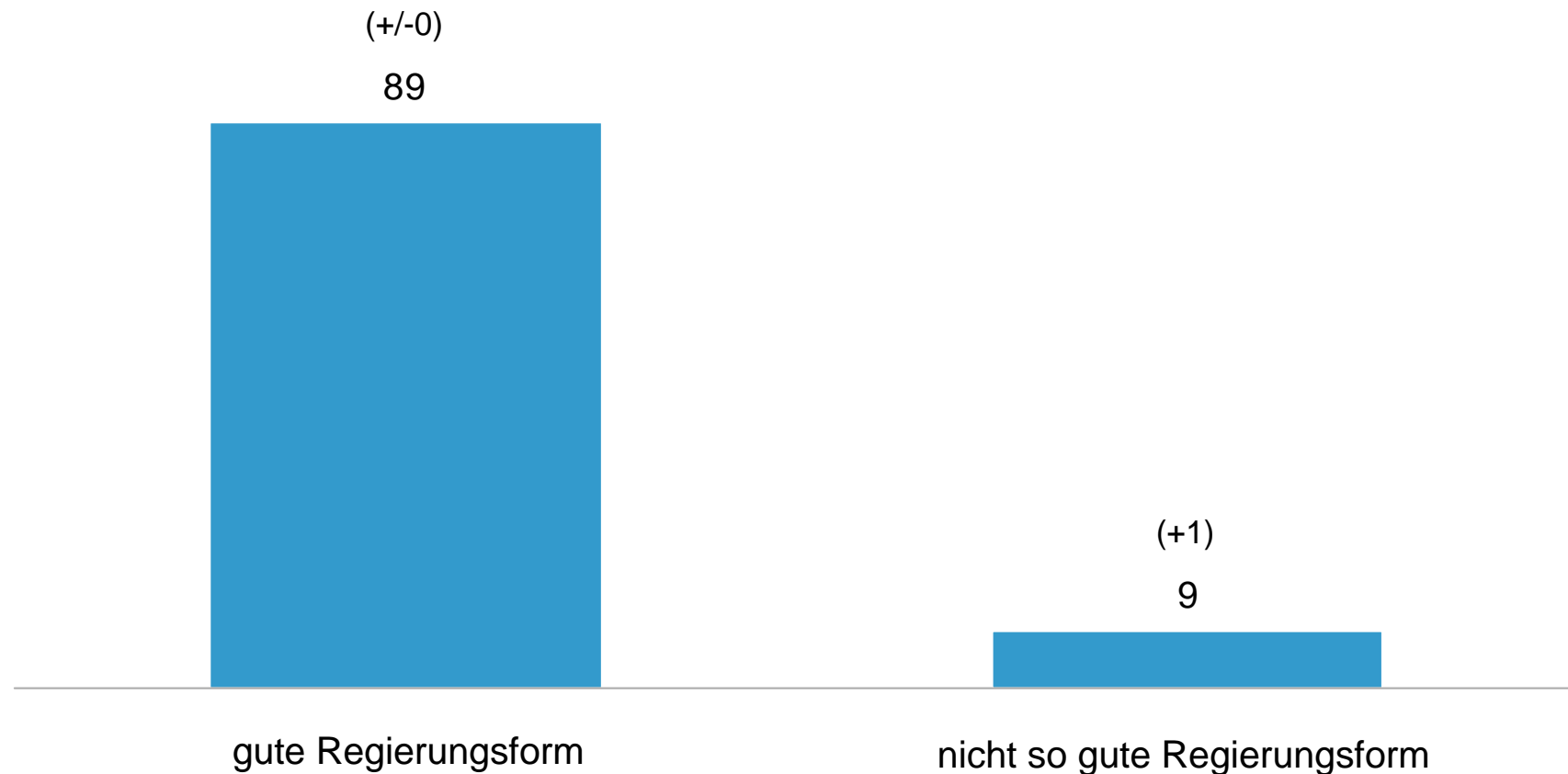
## Demokratiezufriedenheit



Frage: Sind Sie mit der Art und Weise, wie die Demokratie in der Bundesrepublik Deutschland funktioniert, alles in allem...

Grundgesamtheit: Wahlberechtigte Bevölkerung in Deutschland / Angaben in Prozent  
Fehlende Werte an 100%: Weiß nicht / keine Angabe

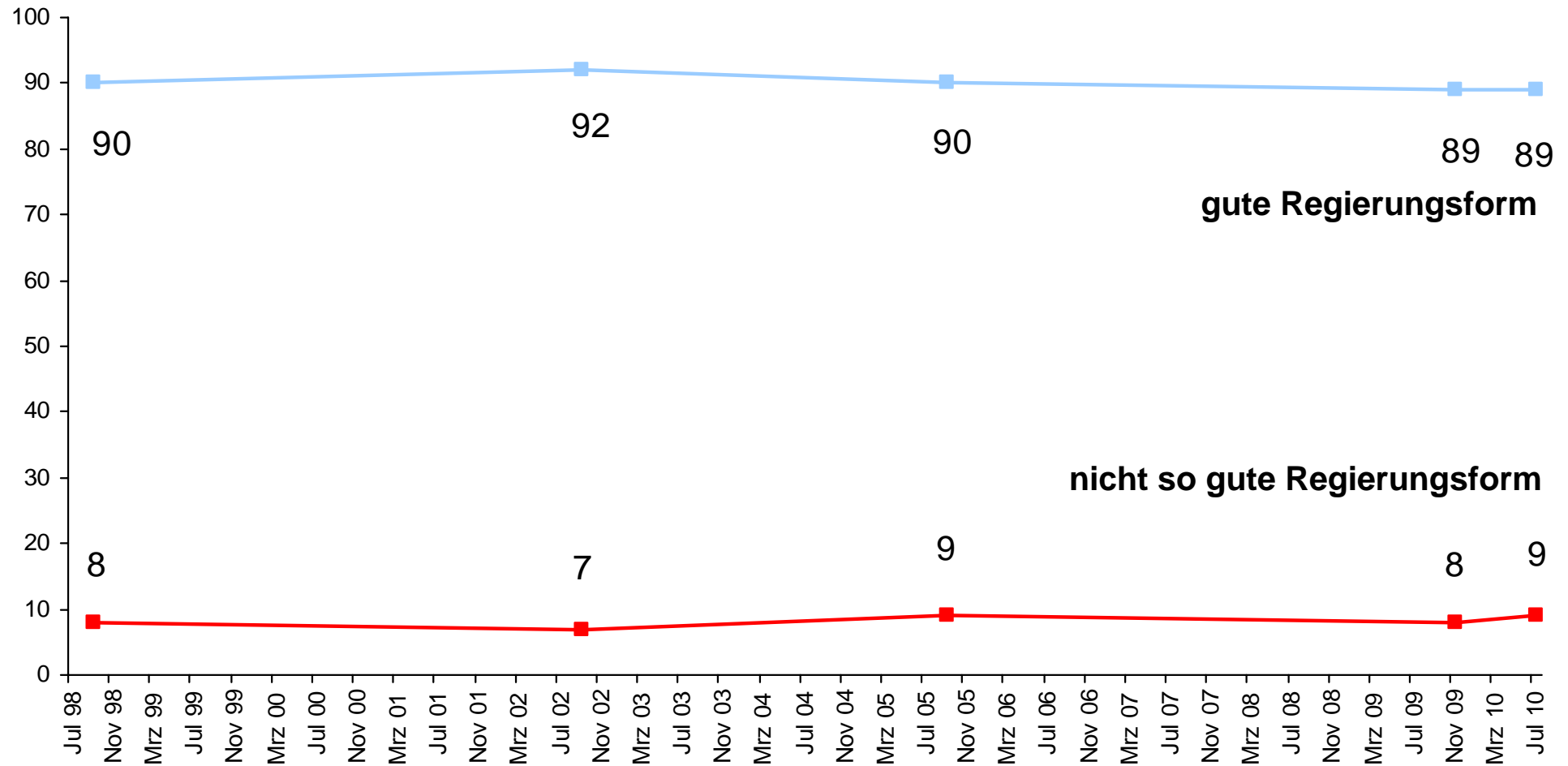
## Bewertung der Demokratie als Regierungsform



Frage: Einmal abgesehen davon, wie gut oder schlecht die Demokratie in Deutschland funktioniert: Halten Sie die Demokratie ganz allgemein für eine gute Regierungsform oder für eine nicht so gute Regierungsform?

# ARD-DeutschlandTREND: Juli 2010

## Bewertung der Demokratie als Regierungsform



Frage: Einmal abgesehen davon, wie gut oder schlecht die Demokratie in Deutschland funktioniert: Halten Sie die Demokratie ganz allgemein für eine gute Regierungsform oder für eine nicht so gute Regierungsform?

Grundgesamtheit: Wahlberechtigte Bevölkerung in Deutschland / Angaben in Prozent  
Fehlende Werte an 100%: Weiß nicht / keine Angabe